

Palgatöötaja brutotulu omavalitsusüksustes

Linnade ja valdade päevad 2007

Kaja Sõstra

Kristi Lehto



Sisu

- Kasutatud arvutusmetoodika
- Maksu- ja Tolliameti ning Statistikaameti andmete võrdlus
- Palgatöötaja brutotulu omavalitsusüksustes
- Kokkuvõte

Probleem

- Leida uusi andmeallikaid omavalitsusüksuste (KOV) arengu hindamiseks
- Omavalitsused on huvitatud keskmise töötasu andmetest omavalituse tasemel
- Statistikaameti palgauuringust pole võimalik saada hinnanguid omavalitsusüksuste lõikes, sest tegemist on valikuuringuga
- Maksu- ja Tolliameti andmed on kõiksed, seega on võimalik neid kasutada ka omavalitsusüksuste tasemel

Statistikaameti palgauuring

- Uuritakse kõikselt suuri ettevõtteid (50 ja rohkem töötajat) ja riigi- ning kohaliku omavalitsuse asutusi. Väikestest ettevõtetest tehakse valik tegevusala järgi, mis ei taga KOV tasemel piisavat esindatust
- Ettevõtte või asutus esitab järgmised andmed:
 - tasu töötatud aja eest
 - tasu mittetöötatud aja eest (sh mitterahaline tasu)
 - täistööajale taandatud töötajate arv
- Esitatavad andmed on koondid ettevõtte või tegevuskoha tasemel

Maksu- ja Tolliameti andmed

- Kõik palgatöötajõu kasutajad esitavad igakuiselt MTA-le TSD vormi sotsiaalmaksuga maksustatud väljamaksete kohta
- Kogusumma sisaldab:
 - palgatöötajatele ja avalikele teenistujatele makstavad rahalised tasud
 - töötamisega seotud stipendiumid, toetused ja pensionid
 - muud tasud
- Andmed on kuulised ja isikustatud

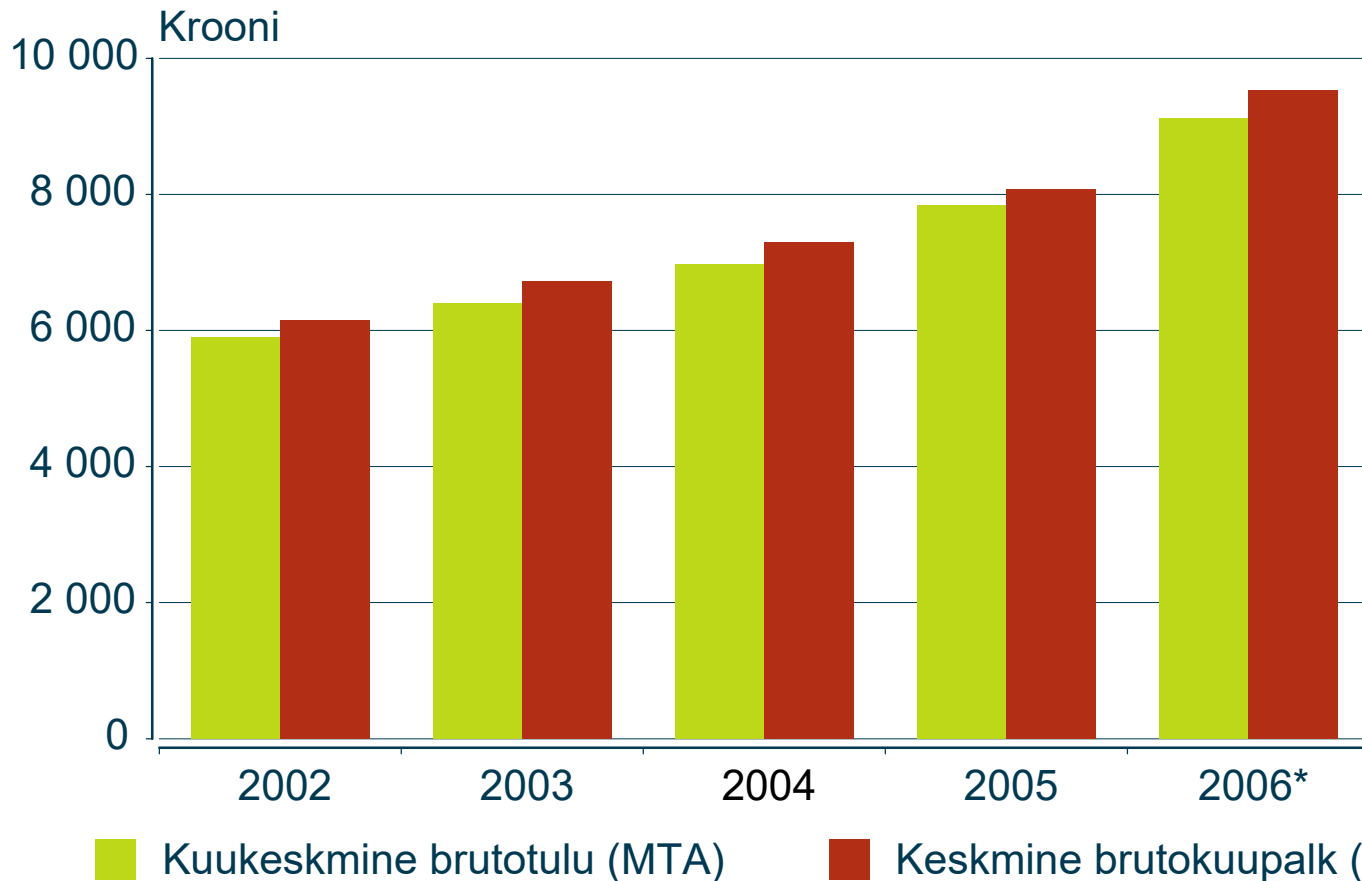
Arvutusmetoodika

- SA keskmine brutopalk
 - Tasu töötatud ja mittetöötatud aja eest / täistööajale taandatud töötajate arv
- MTA keskmine brutotulu (variant 1 – käesolev uurimus)
 - Kuu keskmine väljamakse kokku / kuu keskmine väljamaksete saajate arv
- MTA keskmine brutotulu (variant 2 – Äripäev)
 - Väljamaksed aastas kokku / aasta jooksul väljamaksete saajate arv / 12

Näiteid arvutusmetoodika erinevustest

	SA palgauuring	MTA variant 1	MTA variant 2
Täistööajaga töötaja töötas terve aasta, sai väljamakseid iga kuu, brutotöötasu 6000 kr	6000 / 1,0 = 6000 kr	(72000 / 12) / (12 / 12) = 6000 kr	72000 / 12 = 6000 kr
Õpilane töötas 15 päeva suvevaheajal juunis, brutotöötasu 1500 krooni	1500 / 0,5 = 3000 kr	(1500 / 12) / (1 / 12) = 1500 kr	1500 / 12 = 125 kr
Osalise tööajaga (0,5) töötaja töötas ja sai väljamakseid 6 kuud aastas, brutotöötasu 2500 kr	2500 / 0,5 = 5000 kr	(15000 / 12) / (6 / 12) = 2500 kr	15000 / 12 = 1250 kr

MTA ja SA (v1) andmete võrdlus



* SA palgaandmed II kvartal 2006

Piirkondliku jaotuse erinevused

Statistikaamet

Reeglina ettevõtte
postiaadress

Maksu- ja Tolliamet

Töötaja registreeritud elukoht
rahvastikuregistris

Töötaja registreeritud elukoht on Emmaste vallas, elab Viimsi vallas, töötab Tallinnas (ettevõtte postiaadress Tallinnas)

Tallinn

Hiiu maakond, Emmaste vald

Töötaja on registreeritud ja elab Karksi vallas, töötab riigiasutuse filiaalis Viljandis (asutuse postiaadress Tallinnas)

Tallinn

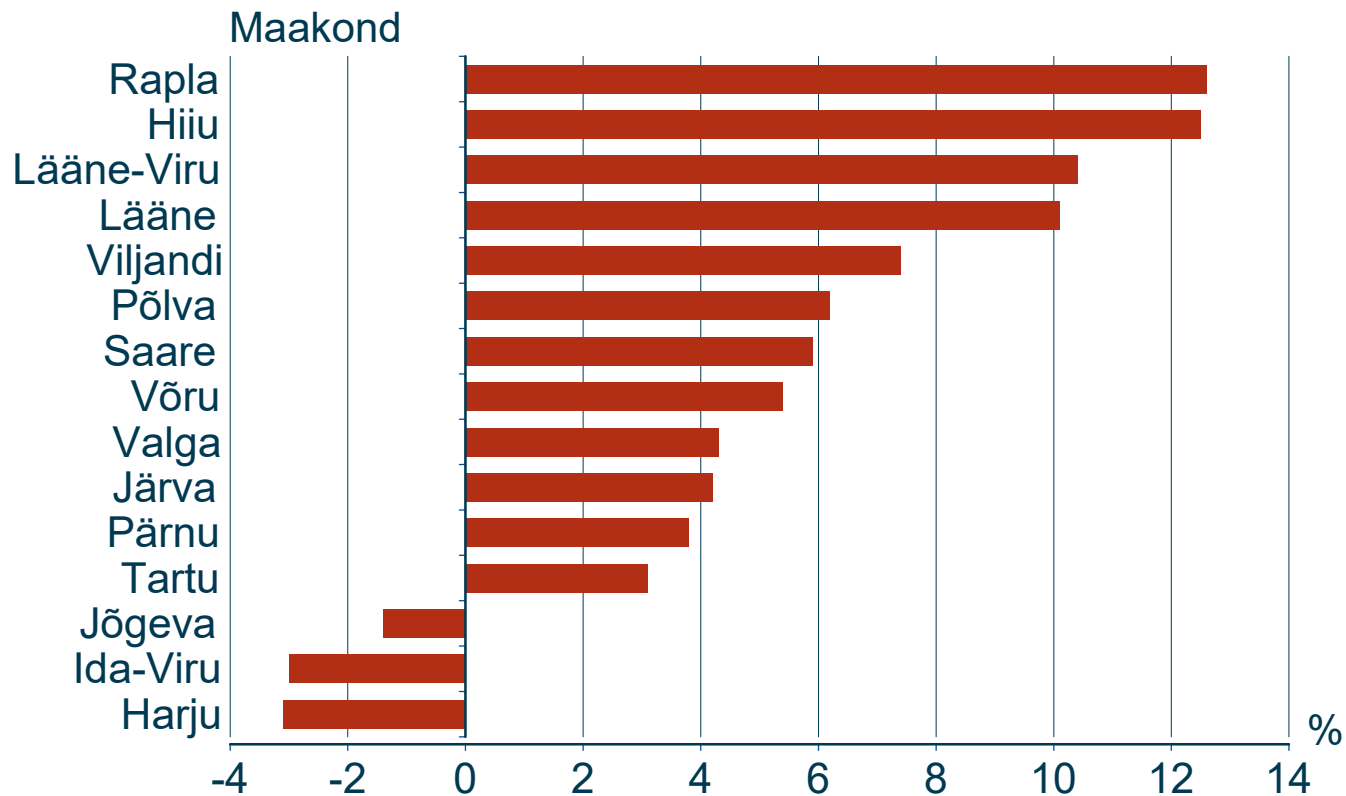
Viljandi maakond, Karksi vald

Töötaja on registreeritud ja elab Kohila vallas, töötab Rae vallas asuvas ettevõttes (ettevõtte postiaadress Rae vallas)

Harju maakond

Rapla maakond, Kohila vald

SA ja MTA andmete erinevus maakonna järgi, 2005



MTA andmete kasutamisest

- MTA kõiksed andmed sobivad omavalitsusüksuse arengu iseloomustajaks, sest on tihedalt seotud omavalitsuse eelarvega
- MTA andmetel arvutatud palgatöötaja brutotulu näitab omavalitsusüksuse territooriumil registreeritud elukohaga töötajate keskmist brutotulu töötaja kohta
ei näita omavalitsusüksuse territooriumil tegutsevate ettevõtete väljamakstavat tasu



objekte kokku n 129
kolmnurki n 74
nelinurki n 54
ring n 1

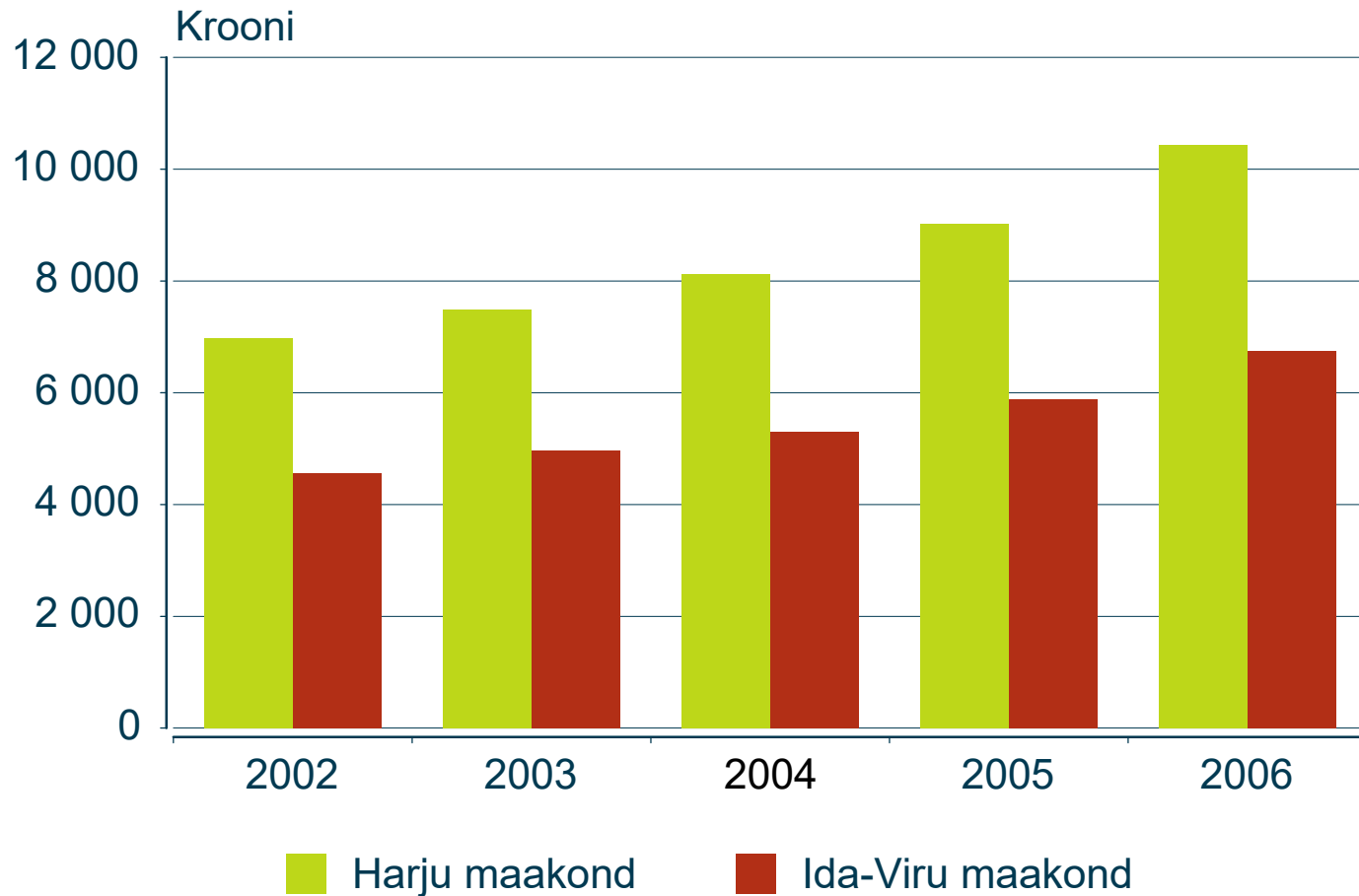
ES

EESTI
STATISTIKA

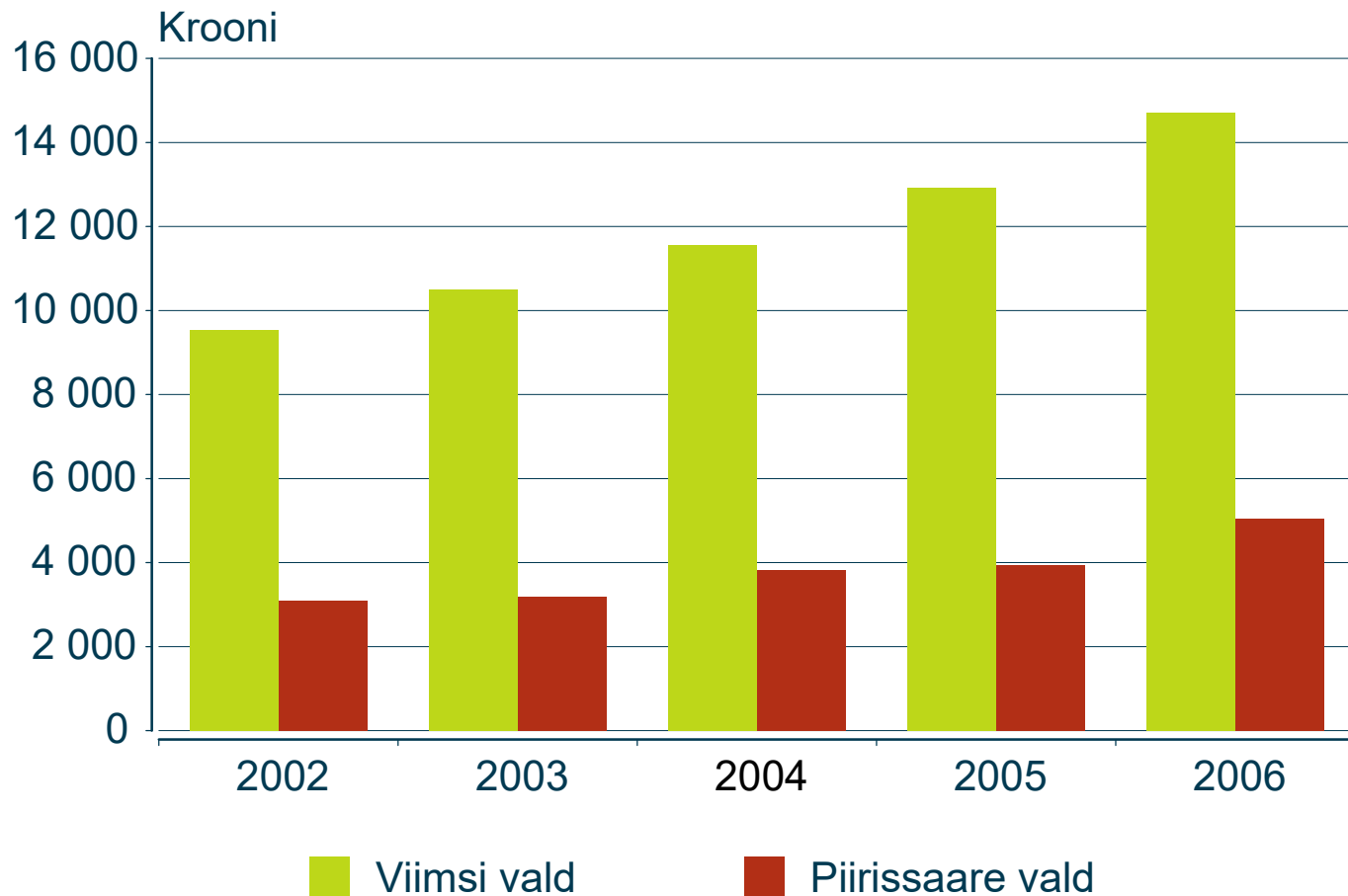
Palgatöötaja kuukeskmise brutotulu maakonna järgi, 2002–2006

	2002		2003		2004		2005		2006
Harju	6 974	Harju	7 480	Harju	8 112	Harju	9 017	Harju	10 435
						Tartu	7 859	Tartu	9 193
EESTI	5 893	EESTI	6 392	EESTI	6 974	EESTI	7 833	EESTI	9 110
Tartu	5 763	Tartu	6 287	Tartu	6 909	Hiiu	7 563	Hiiu	8 837
Hiiu	5 708	Hiiu	6 059	Rapla	6 665	Rapla	7 499	Rapla	8 816
Rapla	5 539	Rapla	6 049	Hiiu	6 617	Saare	7 347	Saare	8 596
Saare	5 366	Saare	5 854	Saare	6 503	Järva	7 169	Järva	8 527
Lääne	5 299	Pärnu	5 805	Pärnu	6 389	Pärnu	7 164	Lääne	8 455
Pärnu	5 276	Järva	5 760	Järva	6 319	Lääne	7 122	Pärnu	8 395
Järva	5 258	Lääne	5 754	Lääne	6 305	Lääne-Viru	6 955	Lääne-Viru	8 207
Lääne-Viru	5 062	Lääne-Viru	5 532	Lääne-Viru	6 078	Viljandi	6 841	Viljandi	8 070
Viljandi	5 048	Viljandi	5 513	Viljandi	6 066	Jõgeva	6 664	Jõgeva	7 912
Põlva	4 850	Võru	5 339	Võru	5 850	Võru	6 626	Põlva	7 732
Võru	4 830	Põlva	5 326	Põlva	5 835	Põlva	6 596	Võru	7 693
Jõgeva	4 719	Jõgeva	5 215	Jõgeva	5 772	Valga	6 345	Valga	7 437
Valga	4 659	Valga	5 133	Valga	5 603	Ida-Viru	5 876	Ida-Viru	6 742
Ida-Viru	4 560	Ida-Viru	4 959	Ida-Viru	5 293				

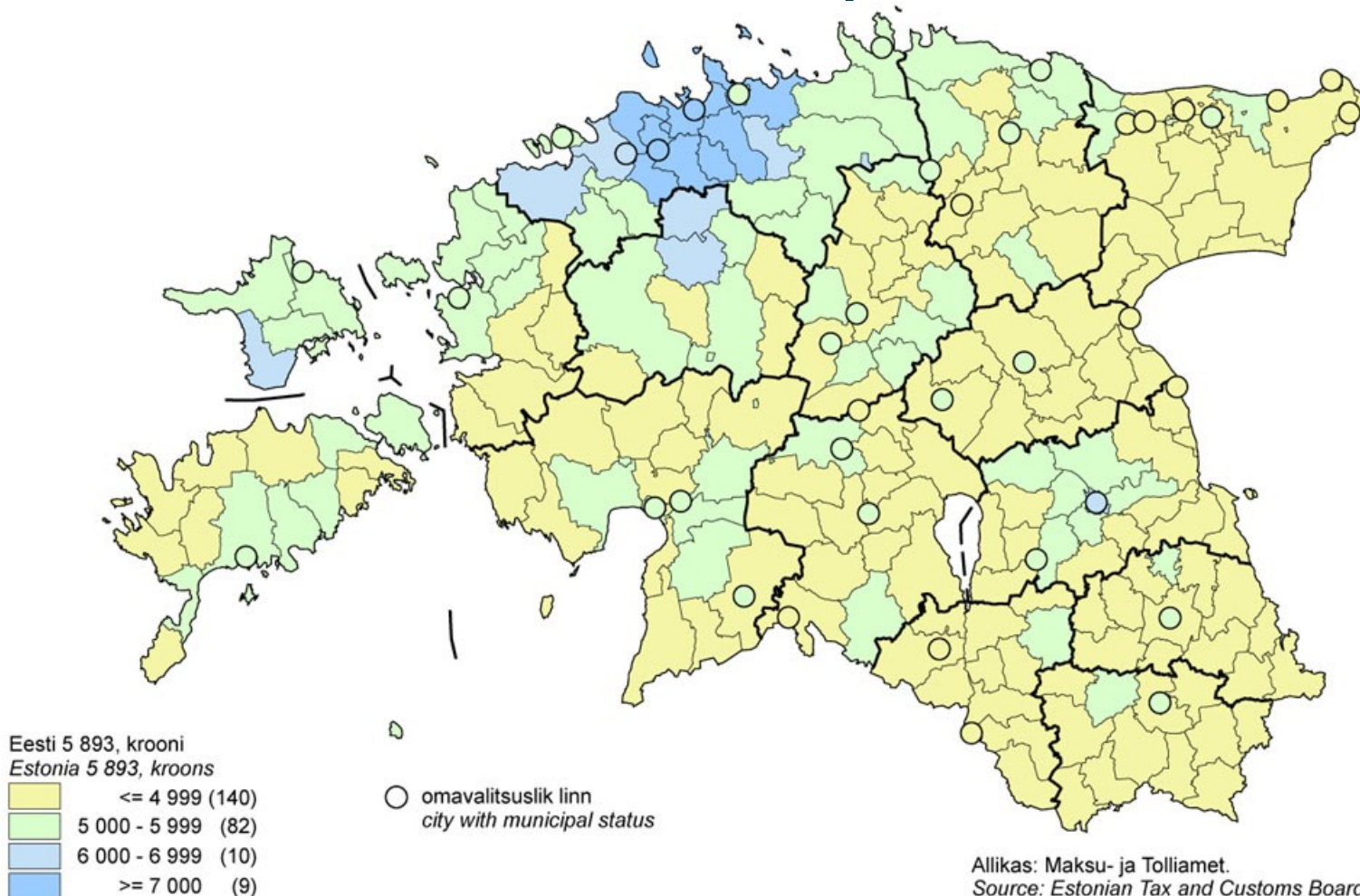
Palgatöötaja kuukeskmise brutotulu Harju ja Ida-Viru maakonnas, 2002–2006



Palgatöötaja kuukeskmise brutotulu Viimsi ja Piirissaare vallas, 2002–2006

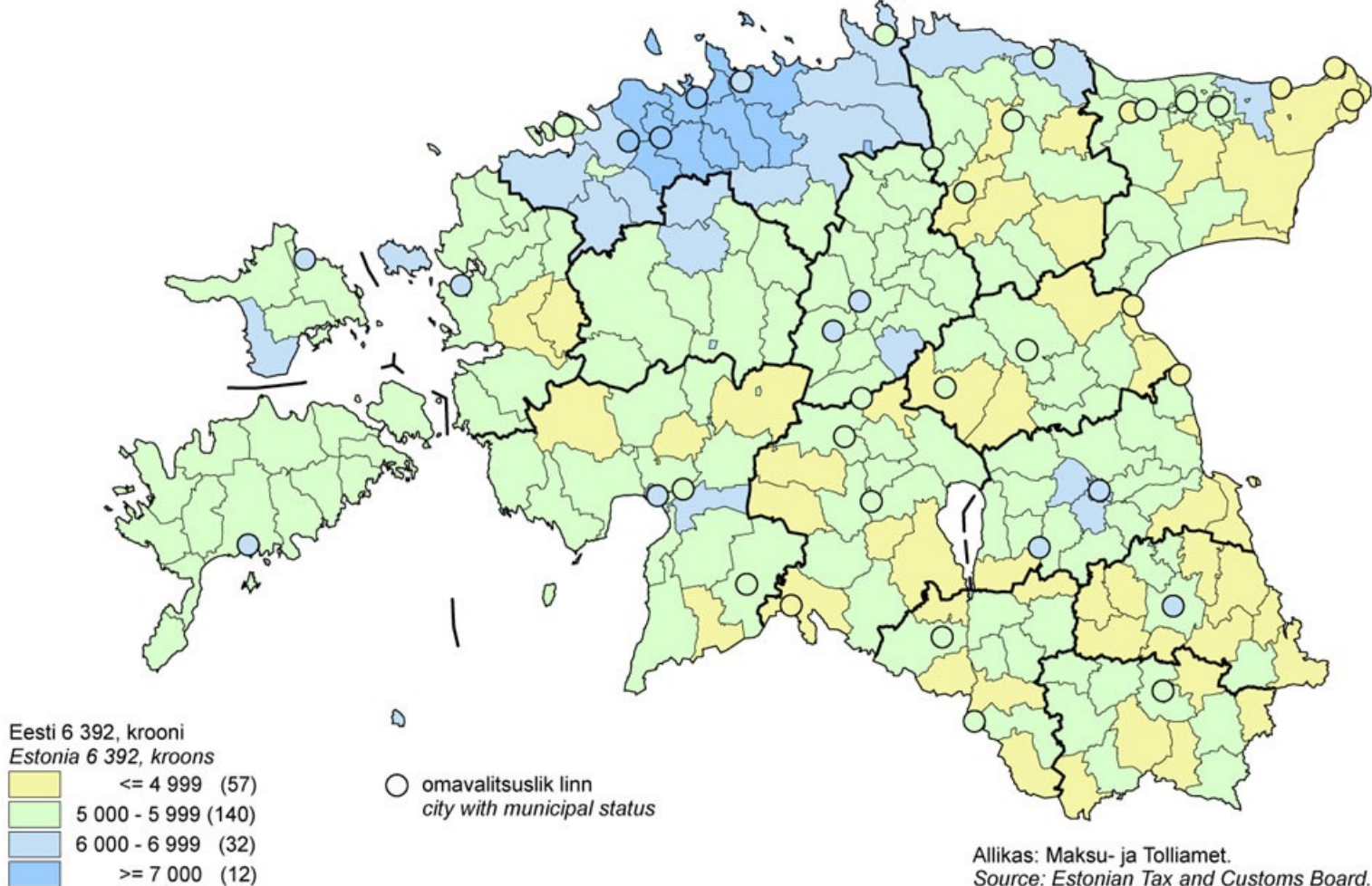


Palgatöötaja kuukeskmise brutotulu omavalitsusüksustes, 2002



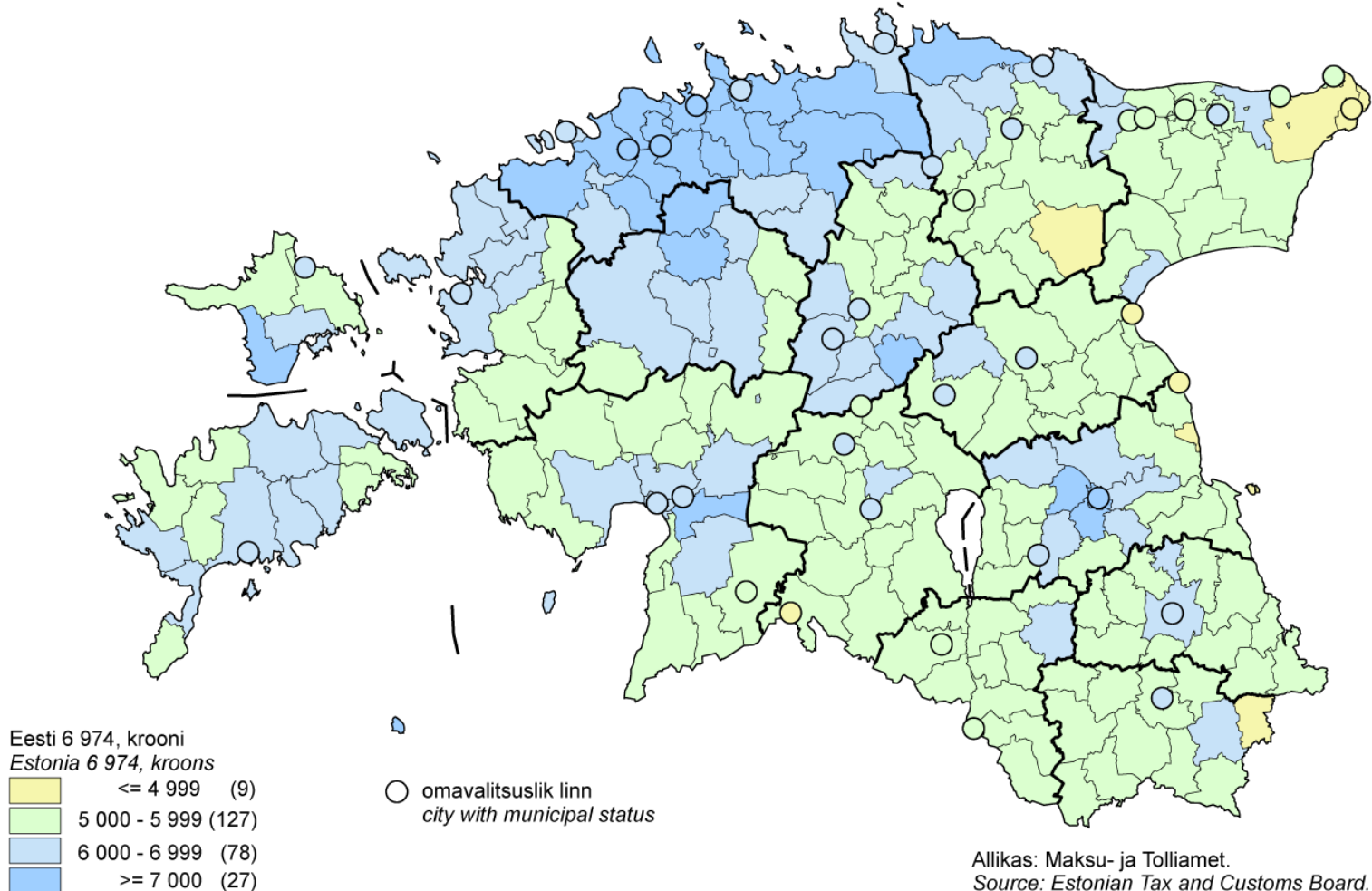
Allikas: Maksu- ja Tolliamet.
Source: Estonian Tax and Customs Board.

Palgatöötaja kuukeskmise brutotulu omavalitsusüksustes, 2003



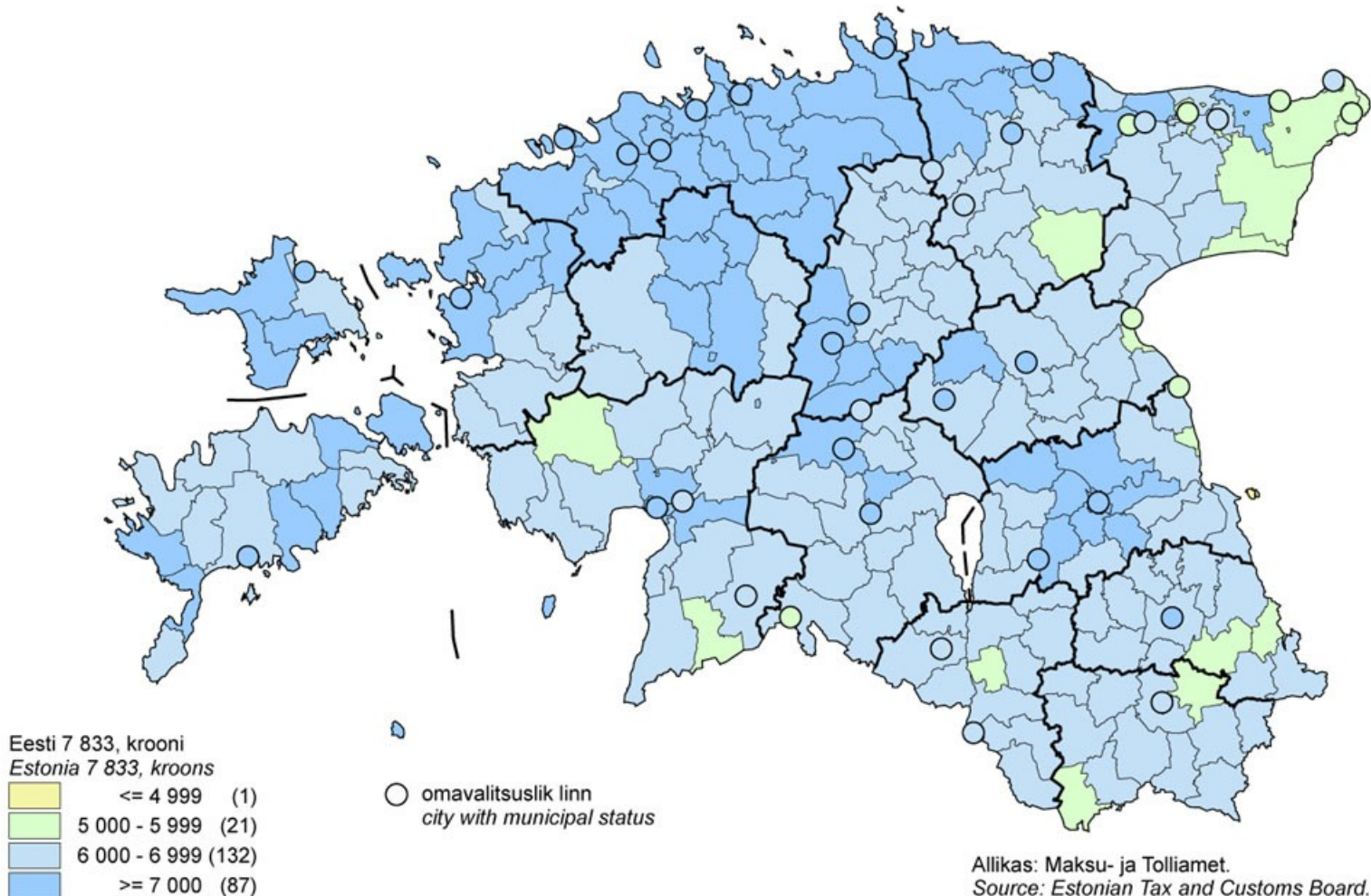
Allikas: Maksu- ja Tolliamet.
 Source: Estonian Tax and Customs Board.

Palgatöötaja kuukeskmise brutotulu omavalitsusüksustes, 2004



Allikas: Maksu- ja Tolliamet.
Source: Estonian Tax and Customs Board.

Palgatöötaja kuukeskmise brutotulu omavalitsusüksustes, 2005

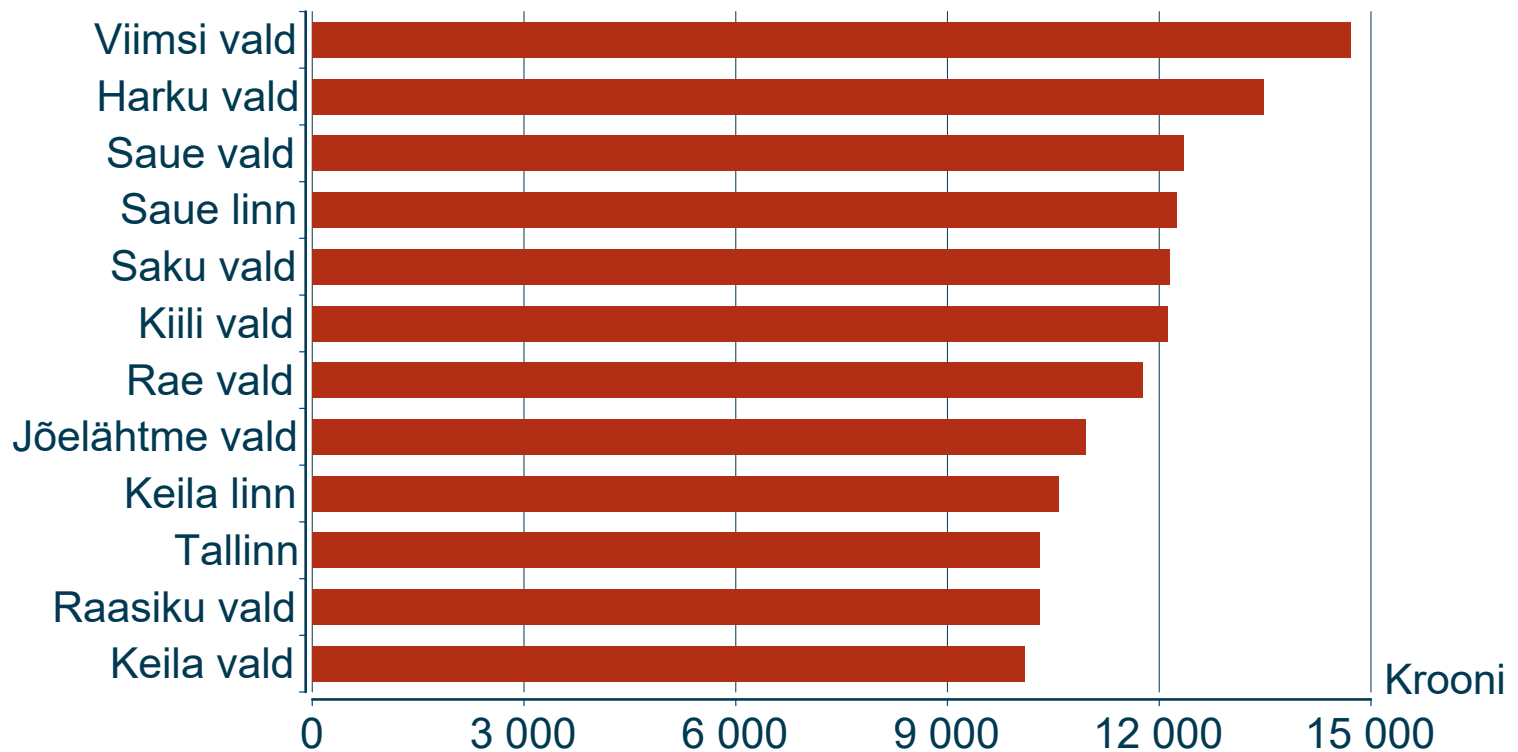


14.02.2007

Allikas: Maksu- ja Tolliamet.
 Source: Estonian Tax and Customs Board.
 Linnade ja valdade päevad 2007




Palgatöötaja kuukeskmine brutotulu, 2006



Valdade arv palgatöötaja kuukeskmise brutotulu ja maakonna järgi, 2006

Maakond	<=6999	7000–7999	8000–8999	>=9000	Kokku
Harju			6	18	24
Hiiu			3	2	5
Ida-Viru	5	13	3	1	22
Järva		5	5	2	12
Jõgeva	1	7	5		13
Lääne		3	8	1	12
Lääne-Viru		7	7	1	15
Pärnu	1	10	9	1	21
Põlva	1	12	1		14
Rapla		2	6	2	10
Saare		3	12	1	16
Tartu	4	5	10	3	22
Valga	1	10	2		13
Viljandi		11	4		15
Võru	3	8	2		13
Kokku	16	96	83	32	227

Palgatöötaja kuukeskmine brutotulu




14.02.2007

Linnade ja valdade päevad 2007

Kokkuvõte

- Informatsiooni palgatöötaja keskmise palga ja brutotulu kohta on võimalik saada kahest allikast: Statistikaametist ning Maksu- ja Tolliametist.
- MTA andmeid on võimalik kasutada omavalitsusüksuste tasemel.
- SA koostöö MTA-ga jätkub.

Täname tähelepanu eest!



ES

EESTI
STATISTIKA