



RAHANDUSMINISTEERIUM



Euroopa Liit
Euroopa Sotsiaalfond

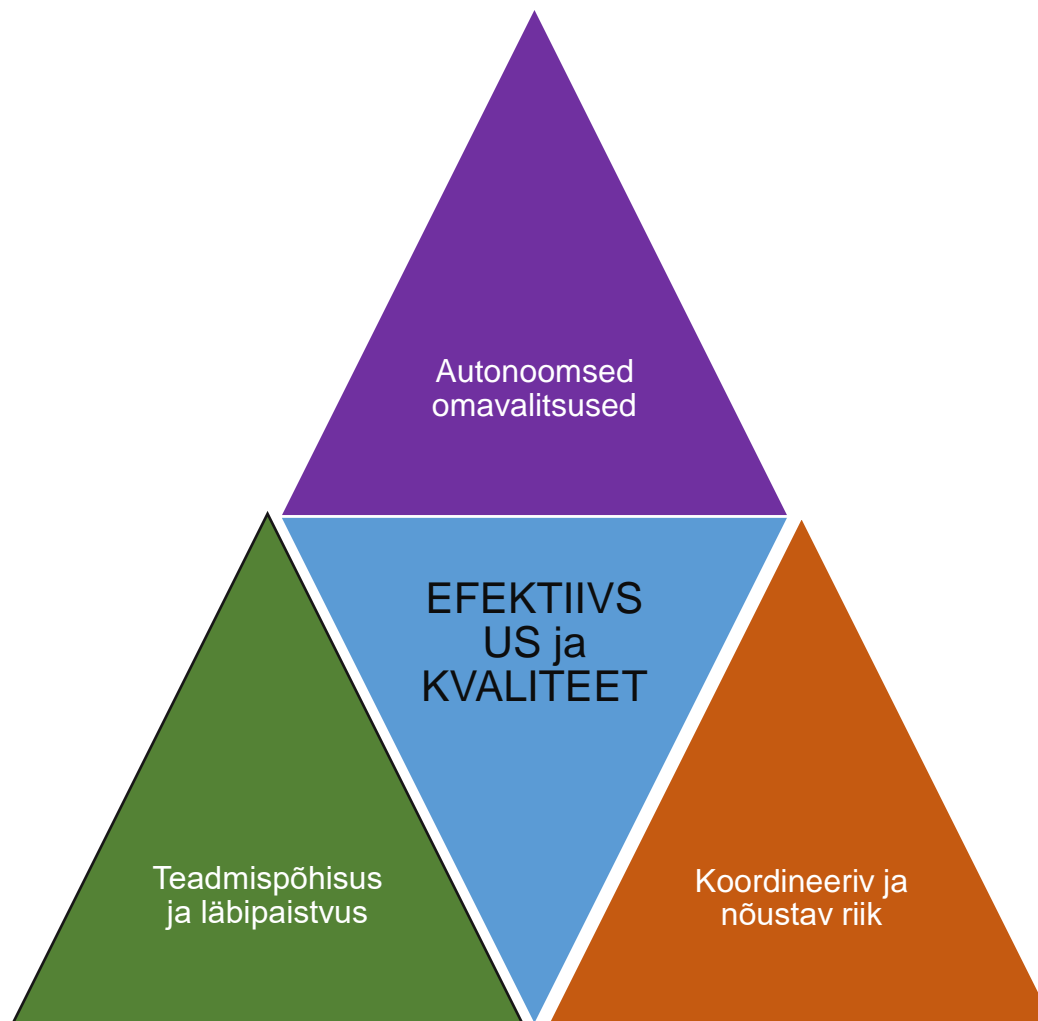


Eesti
tuleviku heaks

Kohalike omavalitsuste teenustasemed

Rahandusministeerium

Paremad avalikud teenused



Riigiraha
KOV teenustasemed

Eesmärk

Eesmärgiks on seada fookus **kohalike tegevuste ja teenuste tasemete tõusule**, saamaks selleks esmalt ülevaate tänasest olukorrast ning toetamaks:


- ühiskondliku teadlikkuse suurenemist ja arutelu;
- omavalitsusi kohaliku poliitika kujundamisel, teadvustades oma erinevusi võrreldes teistega;
- keskvalitsust valdkondlike poliitika kavandamisel (sh sekkumis- ja toetusmeetmed).

Projekti etapid


- Teenustasemete mõõtmise metoodika, sh määratud kriteeriumid (kokku 334+ vajaks välja kujundamist 143) kuueteistkümnes tegevusvaldkonnas [Geomedia ja RAKE 2018]
- Andmekorje [2019 I kv - 2019 IV kv]
- Teenustasemete rakendus [2019 IV kv - 2020 I kv]

Näiteid kriteeriumitest

Jäätmejaamade lahtiolekuajad



Laste ja noorte spordi mitmekesisus



Õpetajate järelkasv

Avatud valitsemine

Ühistranspordi kättesaadavus



Lasteaedade seisund

Tervisenõukogu



Riigihangete korraldus



Rahulolu

Muuseumikogu digiteeritud

Koolikohustuste täitmine

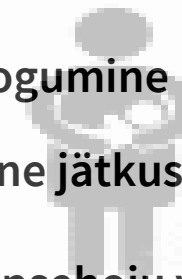
Valikuvõimalused huvitegevuses

Kinnisvara ökonoomne kasutus



Olmejäätmete liigiti kogumine

Finantsiline jätkusuutlikkus

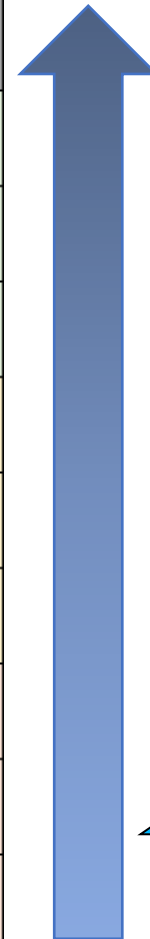


Erivajadustega lastele lasteaia või lapsehoiu võimaldamine



Kriteeriumite täitmise % määrab taseme

Kriteerium	Täidetud %	Tase
Eeskujulik	90%	9
	60%	8
	30%	7
Edasijõudnu	90%	6
	60%	5
	30%	4
Baas	90%	3
	60%	2
	30%	1



Lisapunktid



Teised riigid toimetavad

KDZ-Quicktest

Gemeente: **Vergelijken met:**

- Wonen en leefklimaat
- Openbare orde en veiligheid
- Bedrijvigheid en economie
- Werk en inkomen
- Onderwijs
- Jeugd en jeugdhulpverlening
- Gezondheidsverschillen
- Gemeentelijke financiën
- Dienstverlening en digitalisering
- Energie en klimaat
- Burgerpeiling
- Ondernemerspeiling
- Bestuur, Begroting en Verantwoordelijkheid
- Lokale Monitor Wonen
- Gemeentelijke Monitor Sociaal Domein
- Zorggebruik
- Sustainable Development Goals



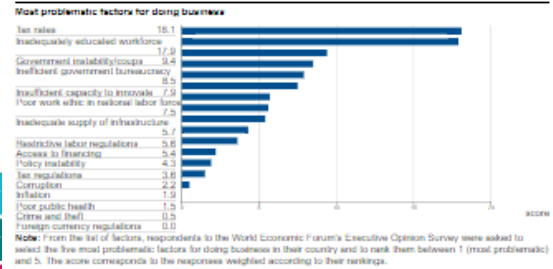
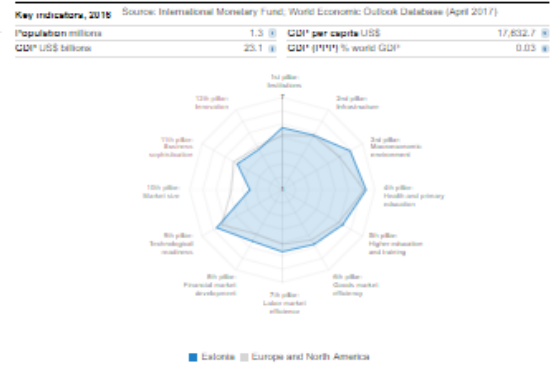
Estonia 29th / 137

Global Competitiveness Index 2017-2018 edition

Key indicators, 2018 Source: International Monetary Fund, World Economic Outlook Database (April 2017)

Population millions: 1.3 | GDP per capita US\$: 17,832.7

GDP US\$ billions: 23.1 | GDP (PPP) % world GDP: 0.03



Helsinki

- Elinvoima ★★★★★
 - Talous ★★★★★
 - Terveys ★★★★★
 - Ilmapiliri ★★★★★
- Äänestysaktiivisuus 57,4 %
- Yhdistysten määrä tuhatta asukasta kohden 25,9
- Kunnan rahankäyttö kulttuuriin 173 €/asukas
- Kunnan rahankäyttö perusopetukseen 708 €/asukas
- Koulutustarjonta
- Kunnan rahankäyttö liikuntaan 141 €/asukas
- Väkilvatarikoksia tuhatta asukasta kohden 11
- Kesämökkejä 407
- Vähän liikuntaa harrastavia 8.-9.-luokkalaista 29,7 %

Index Component	Rank / 137	Value	Trend	Dist. from best
Subindex A: Basic requirements 1-7 (best)	22	5.7	▲	100%
1st pillar: Institutions 1-7 (best)	24	5.0	▲	100%
2nd pillar: Infrastructure 1-7 (best)	32	5.1	▲	100%
3rd pillar: Macroeconomic environment 1-7 (best)	15	8.1	▲	100%
4th pillar: Health and primary education 1-7 (best)	19	6.4	▲	100%
Subindex B: Efficiency enablers 1-7 (best)	27	4.3	▲	100%
5th pillar: Higher education and training 1-7 (best)	19	5.5	▲	100%
6th pillar: Goods market efficiency 1-7 (best)	21	5.1	▲	100%
7th pillar: Labor market efficiency 1-7 (best)	15	5.0	▲	100%
8th pillar: Financial market development 1-7 (best)	22	4.9	▲	100%
9th pillar: Technological readiness 1-7 (best)	20	5.9	▲	100%
10th pillar: Market size 1-7 (best)	98	3.1	▲	100%
Subindex C: Innovation and sophistication factors 1-7 (best)	35	4.2	▲	100%
11th pillar: Business sophistication 1-7 (best)	45	4.4	▲	100%
12th pillar: Innovation 1-7 (best)	30	4.0	▲	100%



KOV TEGEVUSED



Millisel tasemel
korraldatakse Sinu
koduomavalitsuses
tegevusi?



ALUSTA

VALI OMAVALITSUS ▼



VÖRDLE ▼

2018.a

VALDKONNAD




KULTUUR, SPORT ja
VABAAEG




KOMMUNAAL-
MAJANDUS +




PÕHIHARIDUS +




ALUSHARIDUS +




NOORSOOTÕO +



LIKUVUS +



SOTSIAALNE KAITSE
JA TERVIS +



VALITSEMINE +



Omavalitsuste arvuline jaotus

MANIVALD



VÖRDLE: vs Põhjavald

2018.a

VALDKONNAD



KULTUUR, SPORT ja
VABAAEG



KOMMUNAAL-
MAJANDUS +



PÕHIHARIDUS +



ALUSHARIDUS +



NOORSOOTÖÖ +



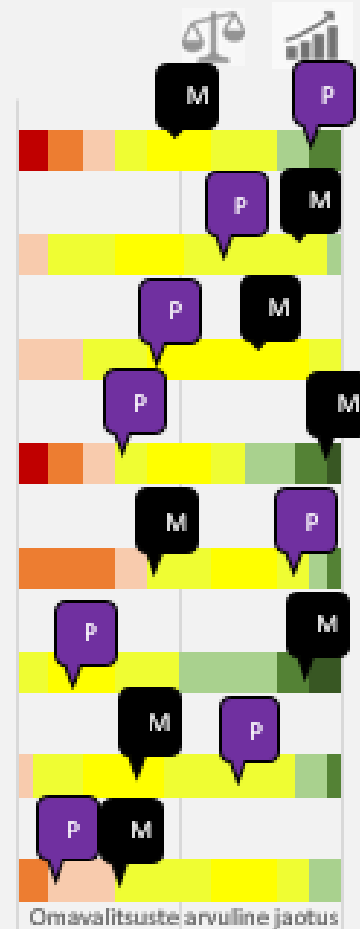
LIIKUVUS +



SOTSIAALNE KAITSE
JA TERVIS +



VALITSEMINE +



ALGUSESSE



TAGASI

MANIVALD




VÖRDLE:

2018.a


VALDKOND: VALITSEMINE




Süsteemne +



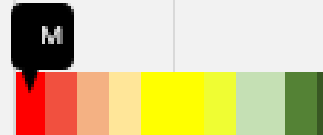
Avatud, läbipaistev ja koostööaldis +



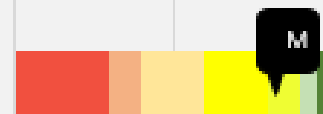
Töötajad +



Efektive ja finantsiliselt jätkusuutlik +



Elanike rahulolu ja aktiivsus +



Omaavalitsuste arvuline jaotus

ALGUSESSE



TAGASI

MANIVALD



VÖRDLE

2018.a

VALDKOND: VALITSEMINE

KRITEERIUMI GRUPP: Avatud läbipaistev ja koostööaldis

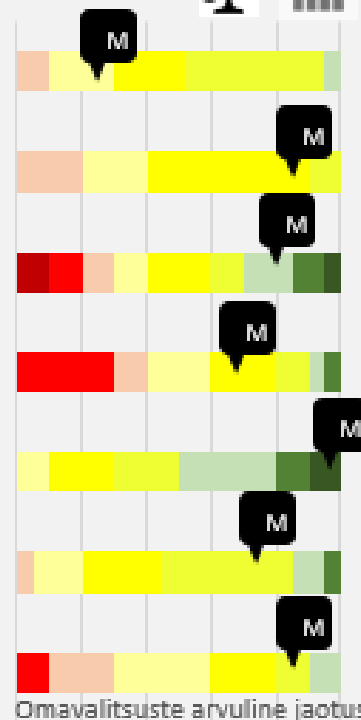


Valitsemise avalikustatus +
Revisjonikomisjon +

Nõukogude määramine +
Riigihanked +

Noortevolikogu +

Asulavanemate kaasatus +
MTÜ-de toetamine +



Omaavalitsuste arvuline jaotus

ALGUSESSE



TAGASI

MANIVALD



Noortevolikogu



2018.a

Kuivõrd omavalitsus tegeleb noorte kaasamisega?

TASE: edasijõudnu



Tase määramisel aluseks olnud kriteeriumi väärtus(ed):

* noortevolikogu valimis ja tegutsemise kord



*tegutsev noortevolikogu





RAHANDUSMINISTEERIUM

Aitäh!