



SOTSIAALMINISTEERIUM

# Töövaldkonna kriisinäitajate ülevaade kuni 6.05.20

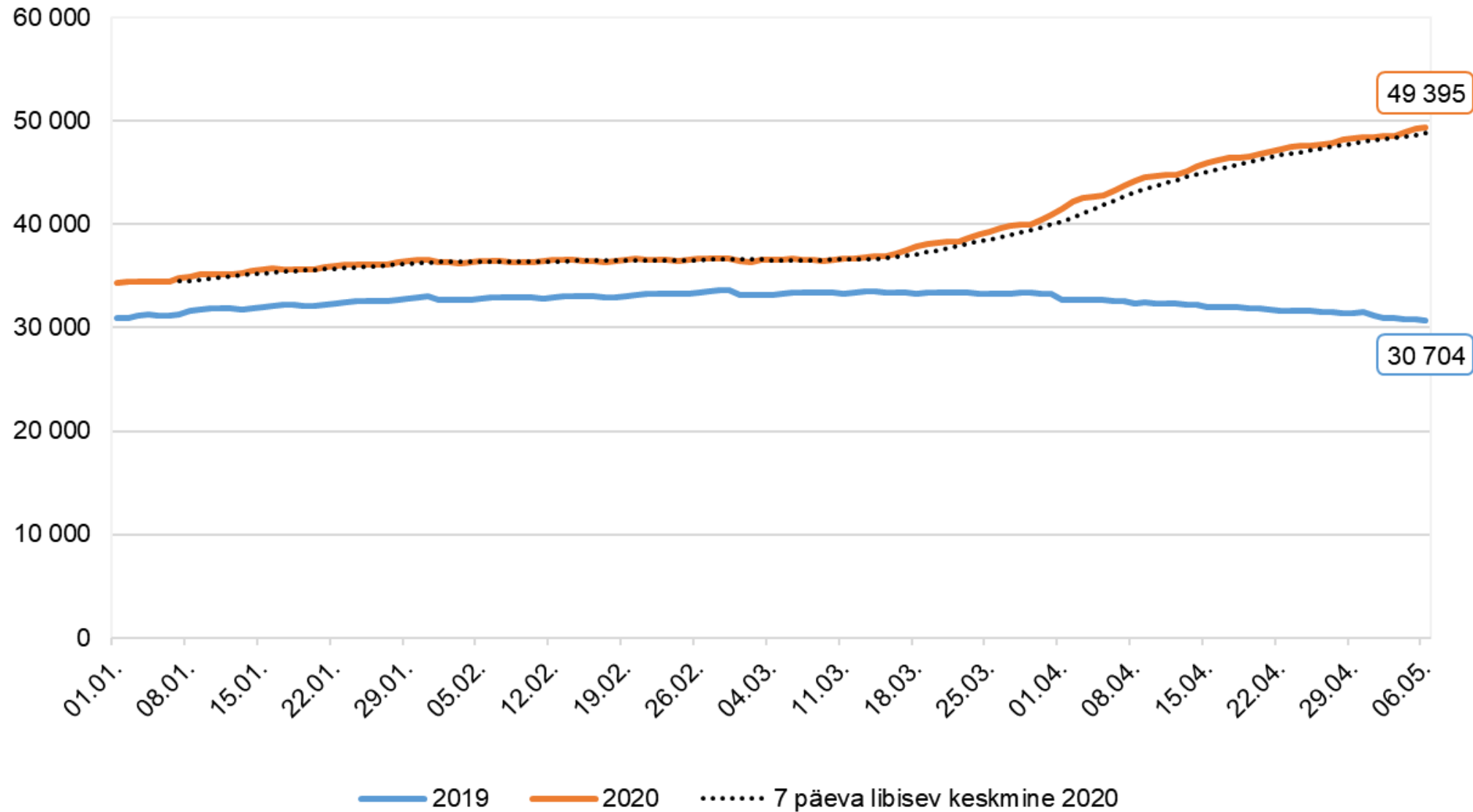
Analüüsi ja statistika osakond

7.05.20

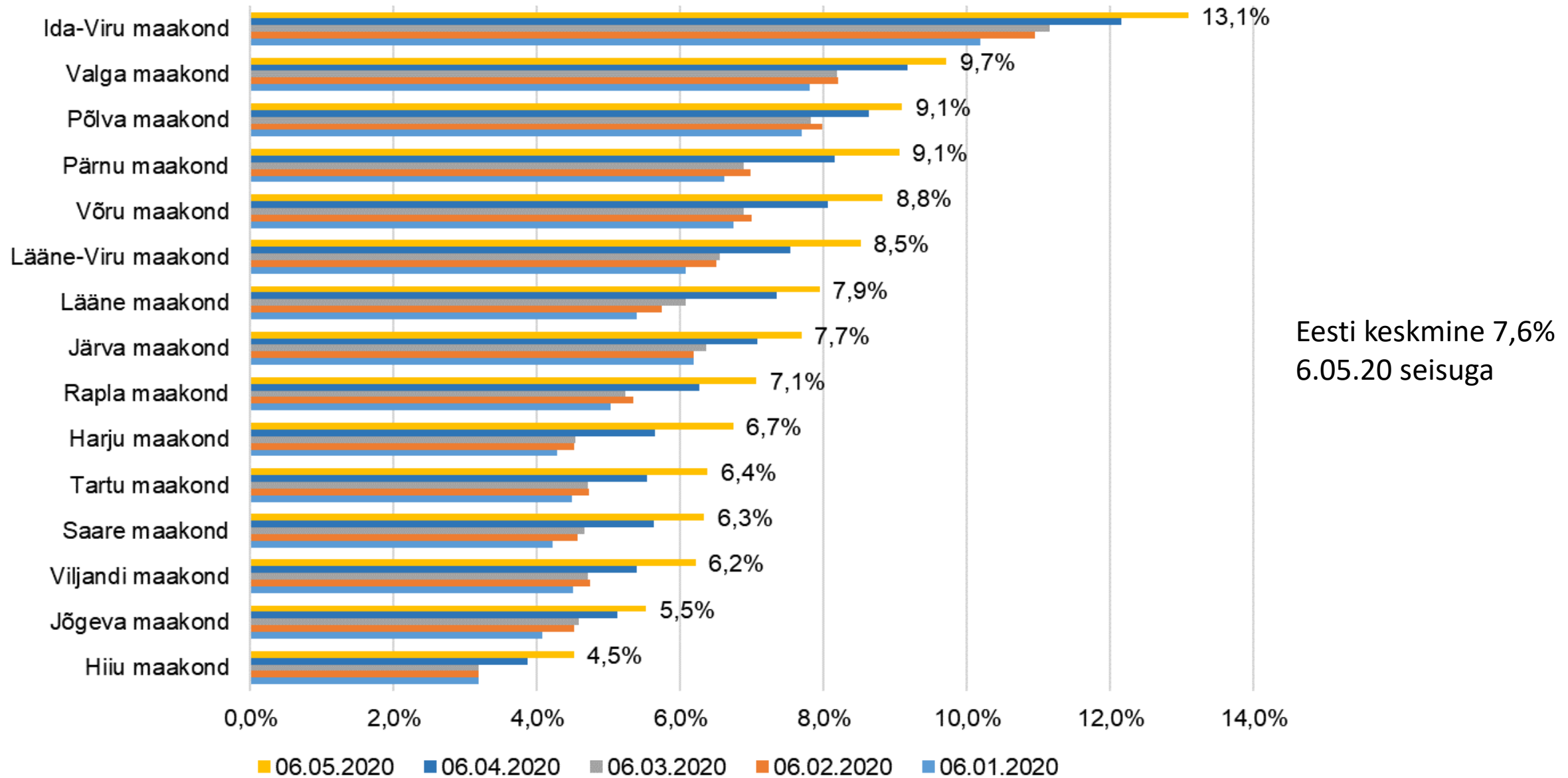
# Kokkuvõte – registreeritud töötud

- **06.05.20** seisuga oli töötuna arvel **49 395** inimest ning registreeritud töötuse määr oli **7,6%**.
  - registreeritud töötuse määr kõrgeim Ida-Virumaal 13,1% ja madalaim Hiiumaal 4,5%.
- Alates eriolukorra algusest ehk **13.03 alates** on töötuna arvele võetud **19287 uut töötut**
  - töötuna arvel olevate inimeste arv on kasvanud ligi 35% võrra;
  - töötuna arvelolek on lõppenud 5558-l inimesel (03.05.20 seisuga).
- **Eelmise nädala (27.04–03.05)** uutest registreeritud töötutest (**1534**):
  - **34%** jäid töötuks koondamise tõttu.
  - 27.04–03.05 jooksul lisandus **keskmiselt 219 uut töötut päevas** (nädal varem 279; eelmisel aastal samal ajal 166).
- Vt täpsemat töötukassa päevastatistikat:  
<https://www.tootukassa.ee/content/tootukassast/paevane-statistika>

## Registreeritud töötute arv

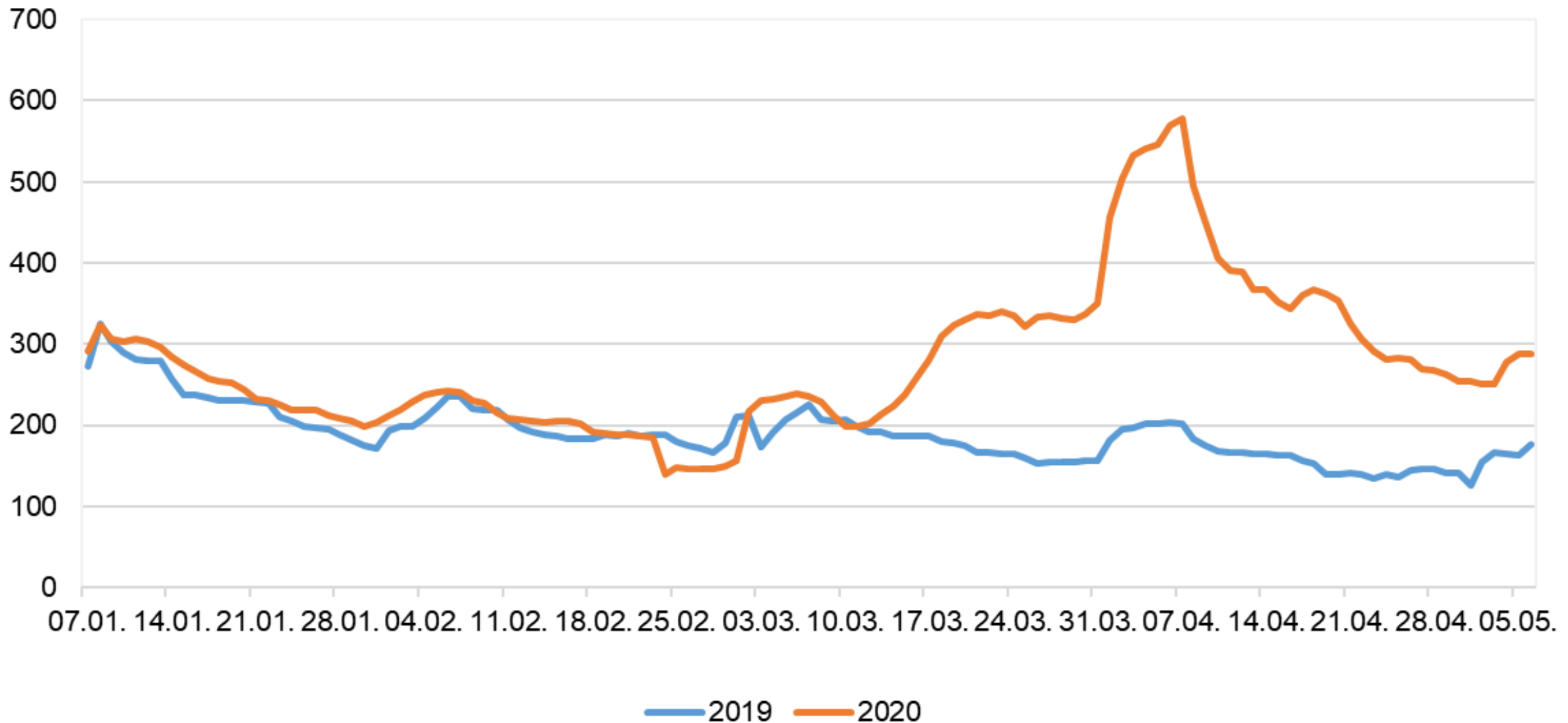


## Registreeritud töötuse määr maakonniti

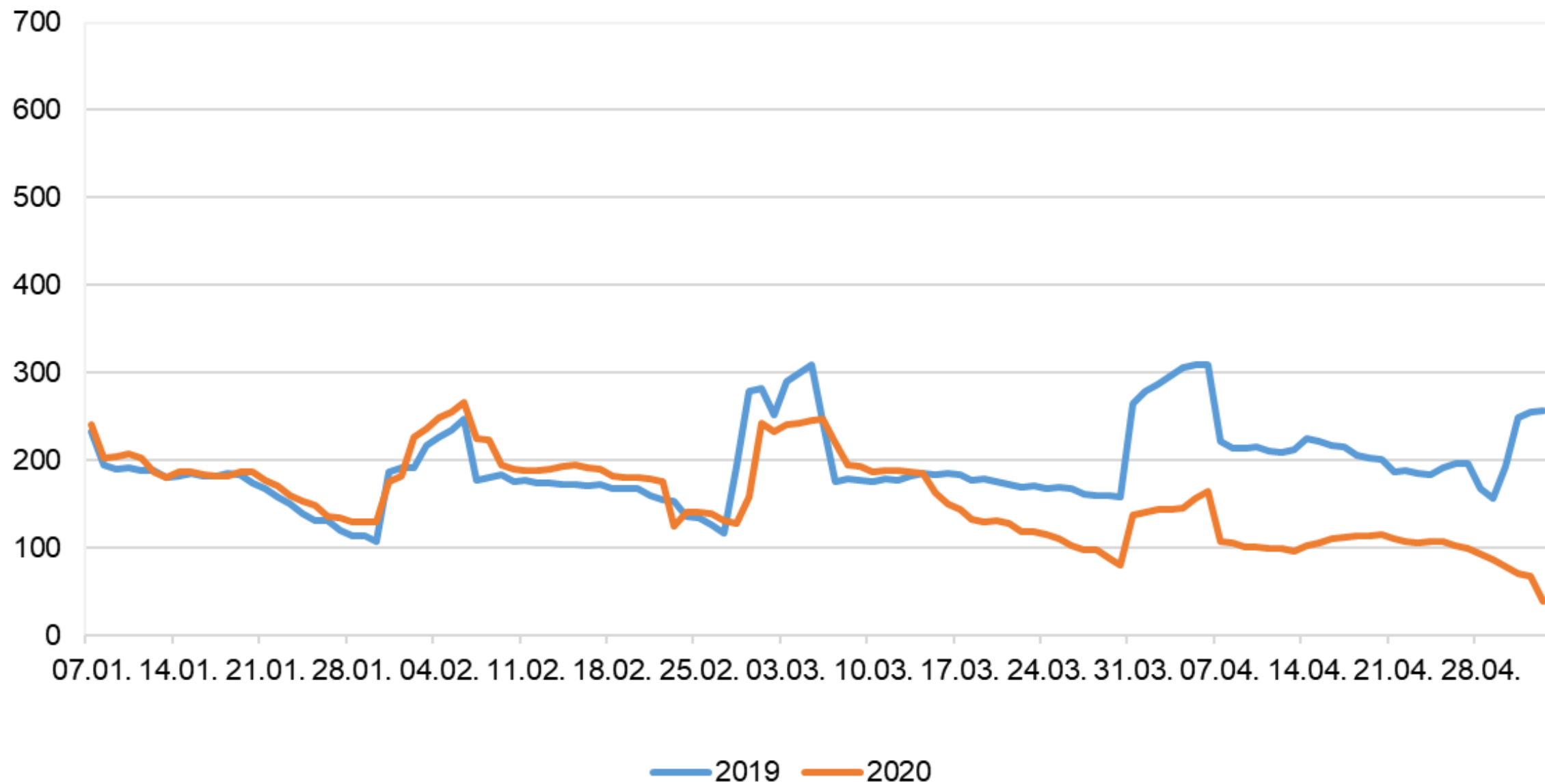


Eesti keskmine 7,6%  
6.05.20 seisuga

## Uute registreeritud töötute 7 päeva libisev keskmine



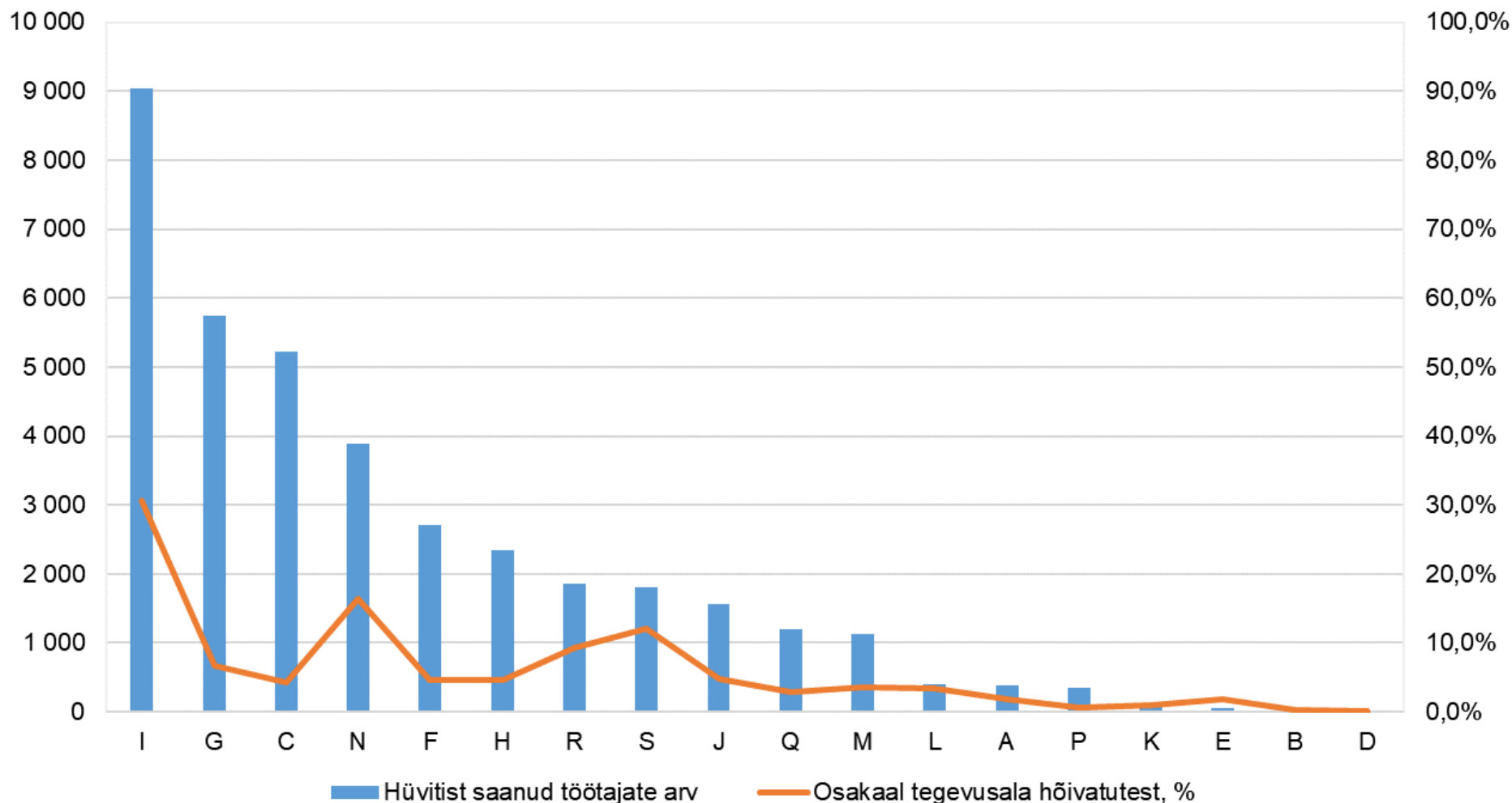
## Töötuna arveloleku lõpetamiste 7 päeva libisev keskmine



# Kokkuvõte – töötasu hüvitamine

- Töötasu hüvitist on kokku määratud 6243 asutuse 37 864 töötajale.
- Määratud töötasu hüvitise kogukulu 04.05.20 hommiku seisuga (st töötasu hüvitamine koos maksudega) on 33 130 515 eurot.
  - NB! Kõigi esitatud taotluste osas ei ole veel otsust tehtud.
- Keskmise hüvitise kulu ühe töötaja kohta oli 824 eurot,
  - finants- ja kindlustustegevuse (K) tegevusalal keskmiselt 1089 eurot ning muu teenindav tegevusala (S) keskmiselt 712 eurot.
- Töötasu hüvitamist saanud töötajate kolm peamist valdkonda: majutus ja toitlustus (I); hulgi- ja jaekaubandus, mootorsõidukite ja –rataste remont (G); töötlev tööstus (C)
  - 2019. a hõivatute arvu järgi on enam töötasu hüvitamist saanud: 28% majutus ja toitlustus (I); 11% muud teenindavad tegevused (S); 7,9% kunst, meelelahutus ja vaba aeg (R) ning 6,3% hulgi- ja jaekaubandus ning mootorsõidukite ja -rataste remont (G).

## Töötasu hüvitist saanud töötajate arv ja hinnanguline osakaal hõivatutest



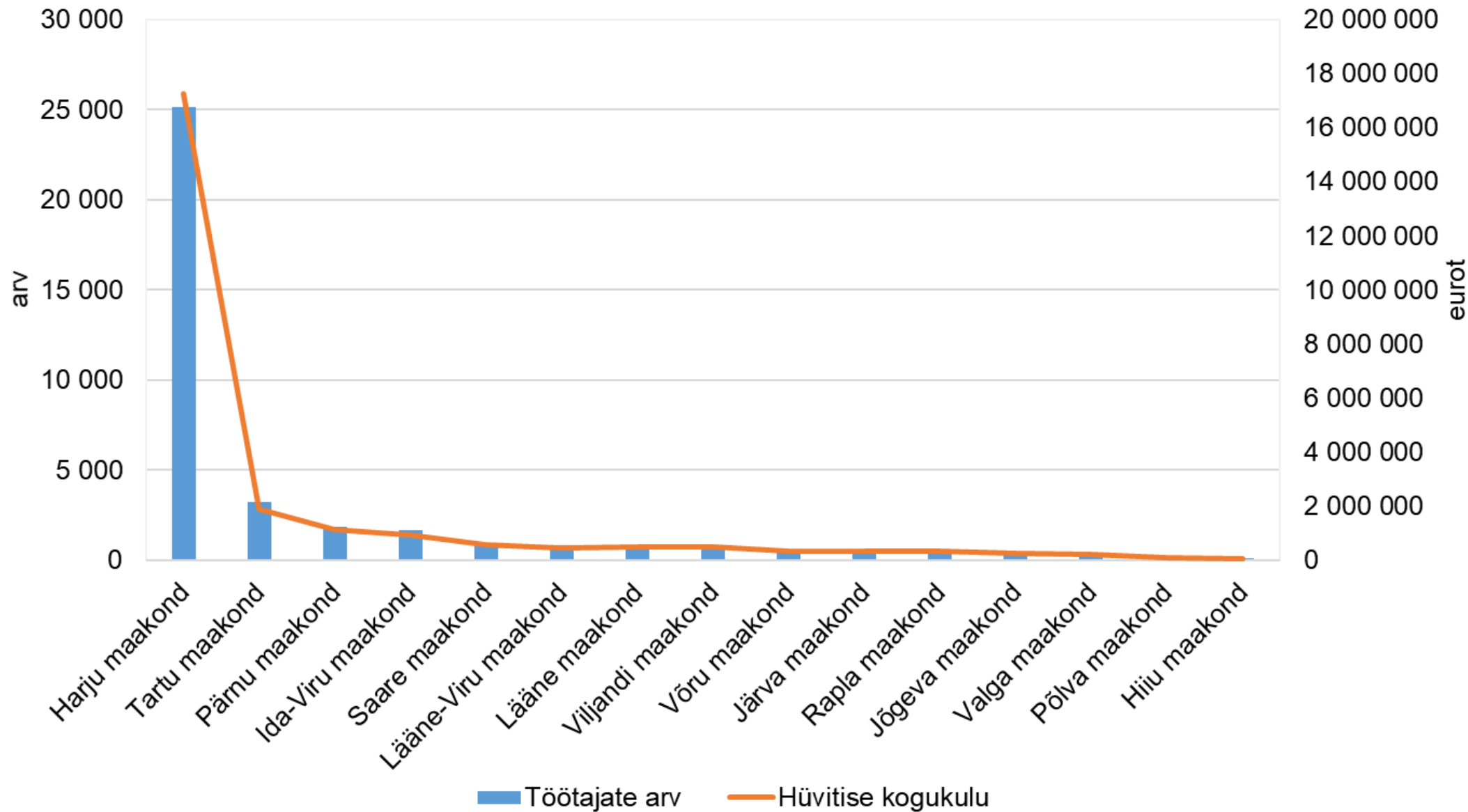
A – Põllumajandus, metsamajandus ja kalapüük ; B – Mäetööstus; C – Töötlev tööstus; D – Elektrienergia, gaasi, auru ja konditsioneeritud õhuga varustamine; E – Veevarustus; kanalisatsioon, jäätme- ja saastekäitlus; F – Ehitus; G – Hulgi- ja jaekaubandus; mootorsõidukite ja mootorrattaste remont; H – Veondus ja laondus; I – Majutus ja toitlustus; J – Info ja side; K – Finants- ja kindlustustegevus; L – Kinnisvaraalane tegevus; M – Kutse-, teadus- ja tehnikaalane tegevus; N – Haldus- ja abitegevused; O – Avalik haldus ja riigikaitse; kohustuslik sotsiaalkindlustus; P – Haridus; Q – Tervishoid ja sotsiaalhoolekanne; R – Kunst, meelelahutus ja vaba aeg; S – Muud teenindavad tegevused; Muu – mujal nimetamata tegevusala.

\* Osakaal tegevusala hõivatutest – aluseks Statistikaameti hõivatute arv 2019. aastal.

Allikas: Eesti Töötukassa; Statistikaamet (hõivatute arv 2019)

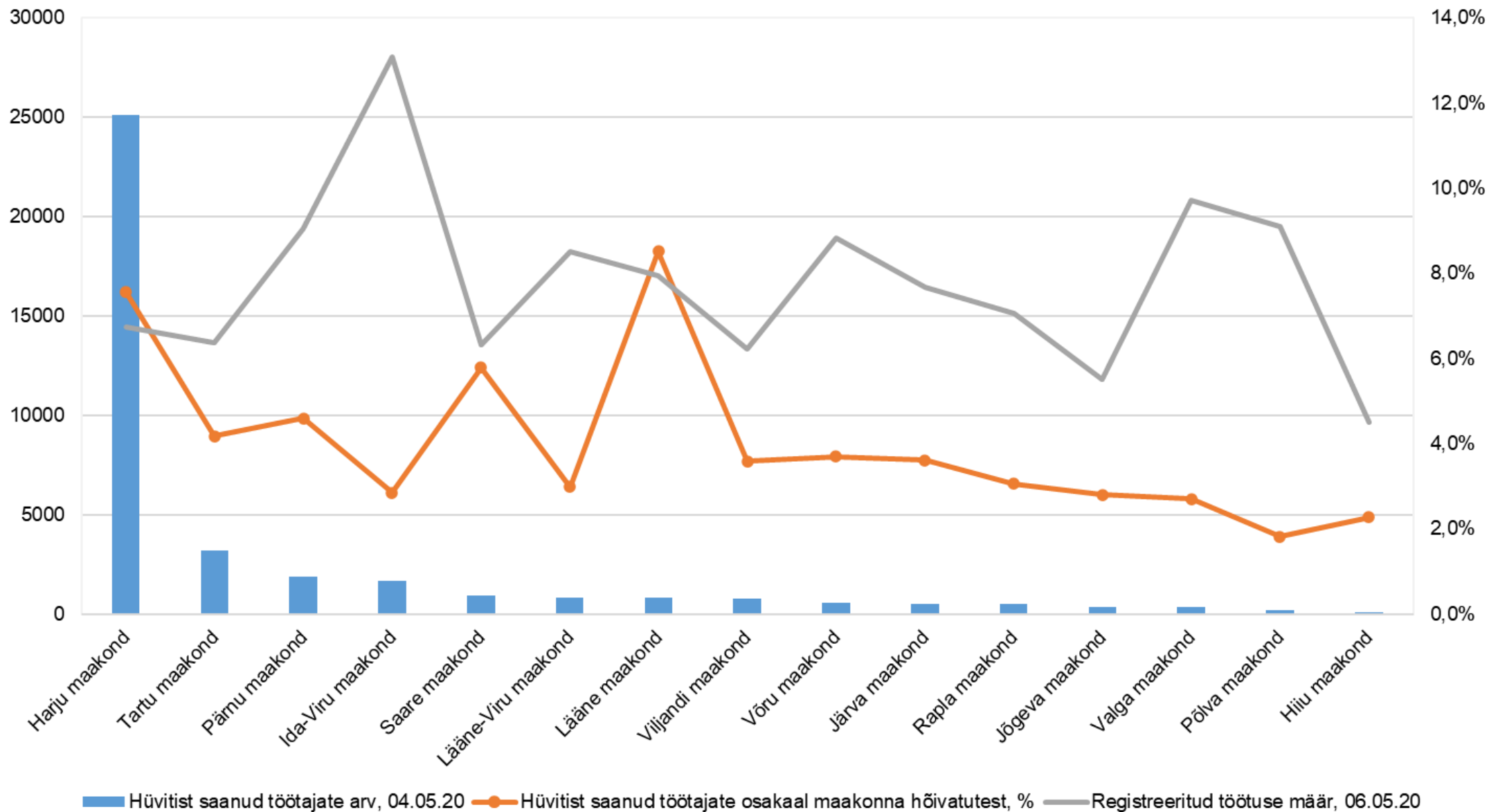


## Töötasu hüvitamine asutuse maakonna järgi



Allikas: Eesti Töötukassa

## Töötasu hüvitise saamine ja registreeritud töötus maakonniti



Allikas: Eesti Töötukassa, Statistikaamet, Sotsiaalministeeriumi arvutused

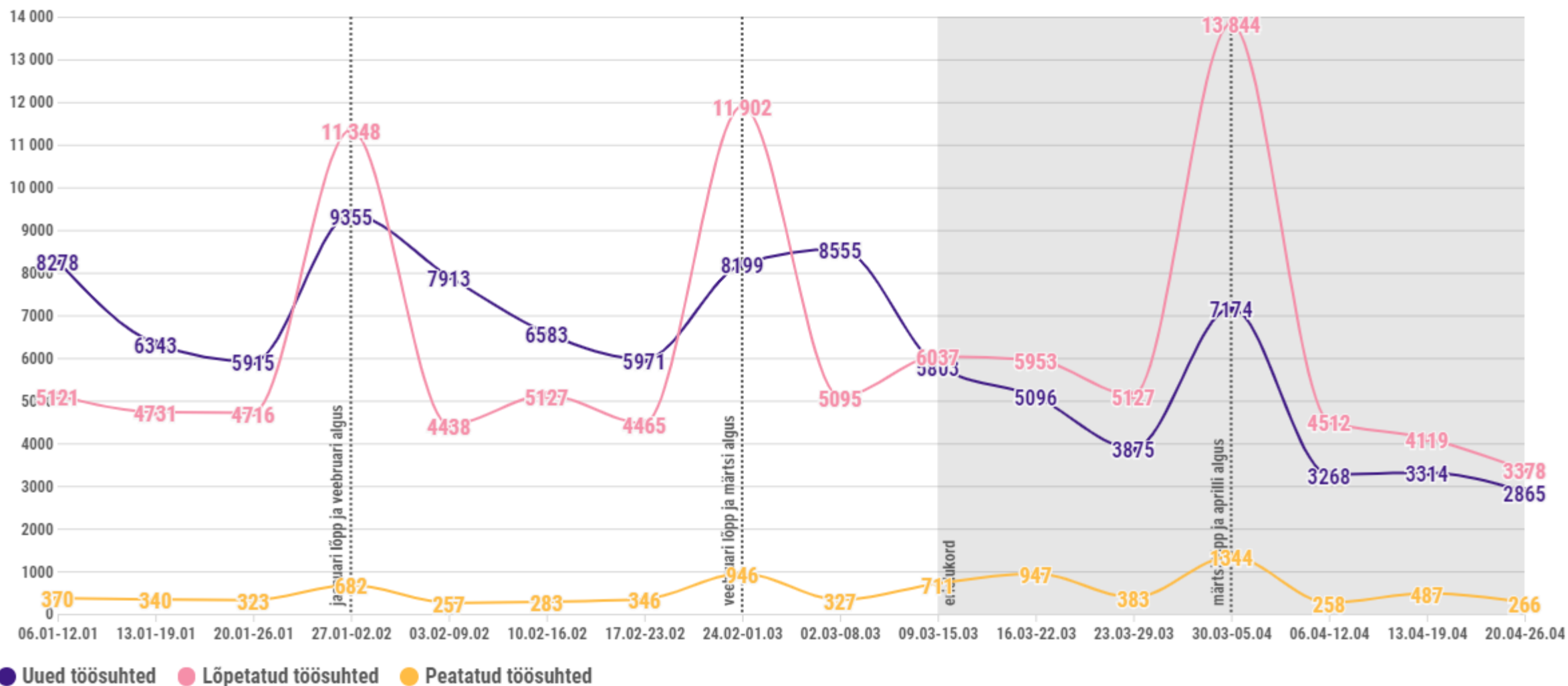
# Kokkuvõte – koondamised ja töösuhete muutused TÖR andmetel

- Lõpetatud töösuhete arv nädalas suurenes oluliselt 30.03-05.04 ehk **14. nädalal**, mil lõpetati **13 844 töösuhet**.
  - Kuu varem ehk 24.02–01.03 oli lõpetatud töösuhete arv 11 902.
  - Viimasel nädalal ehk 20.04–26.04 ulatus lõpetatud töösuhete arv 3378-ni (nädal enne 4119-ni).
- **14. nädalal** ehk 30.03–05.04 **koondati 2084 inimest**.
  - kuu varem ehk 24.02–01.03 perioodil oli see 506 inimest.
  - Viimasel nädalal ehk 20.04–26.04 ulatus koondatute arv 732-ni.
- Vt täpsemalt: <https://www.stat.ee/tooturu-kiirstatistika> (eelmise nädala sh aprilli lõpu andmed lisatakse neljapäeval)

# Uued, lõpetatud ja peatatud töösuhted 2020

EESTI  
STATISTIKA

## Muutunud töösuhete arv nädalas



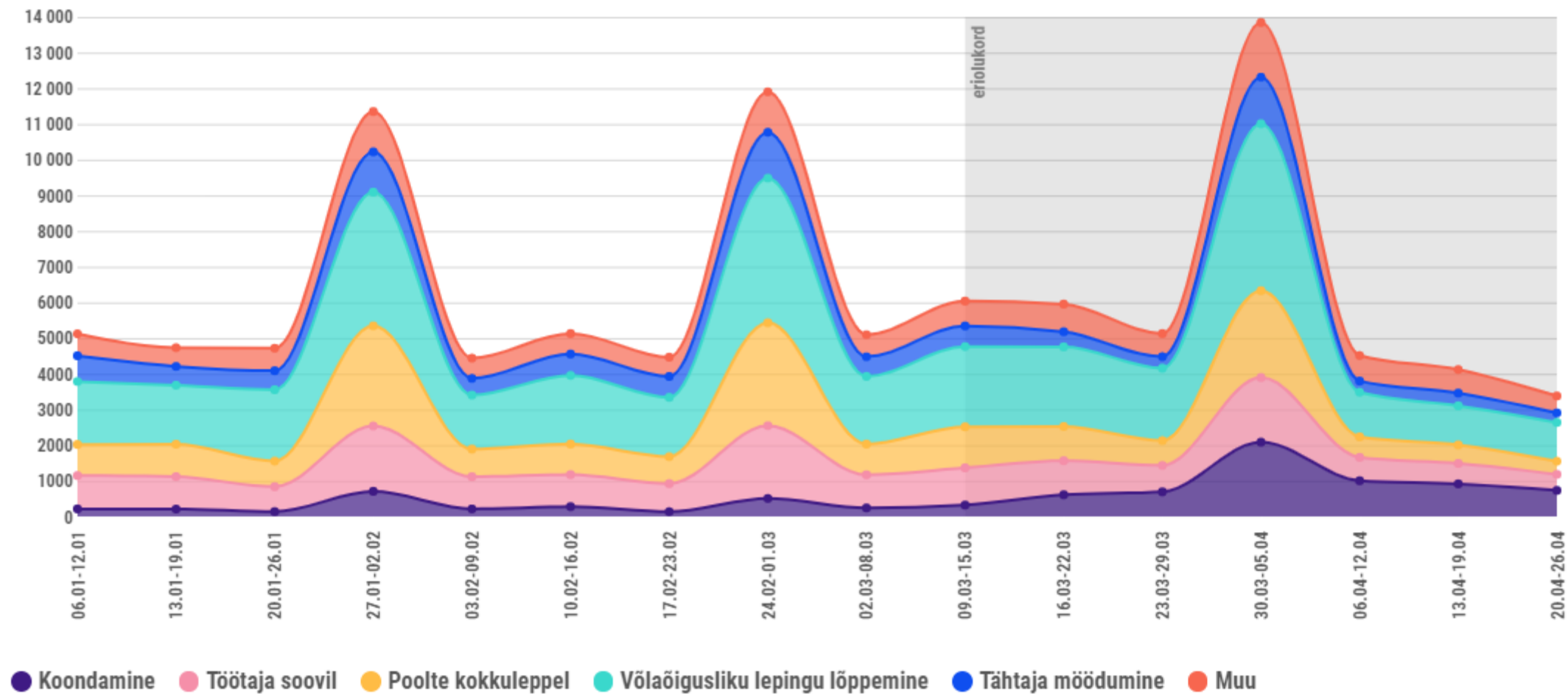
Allikas: statistikaamet, töötamise register

# Lõpetatud töösuhted lõpetamise põhjuse järgi 2020

EESTI  
STATISTIKA

## Lõpetatud töösuhete arv nädalas

Filtreeri põhjuse järgi

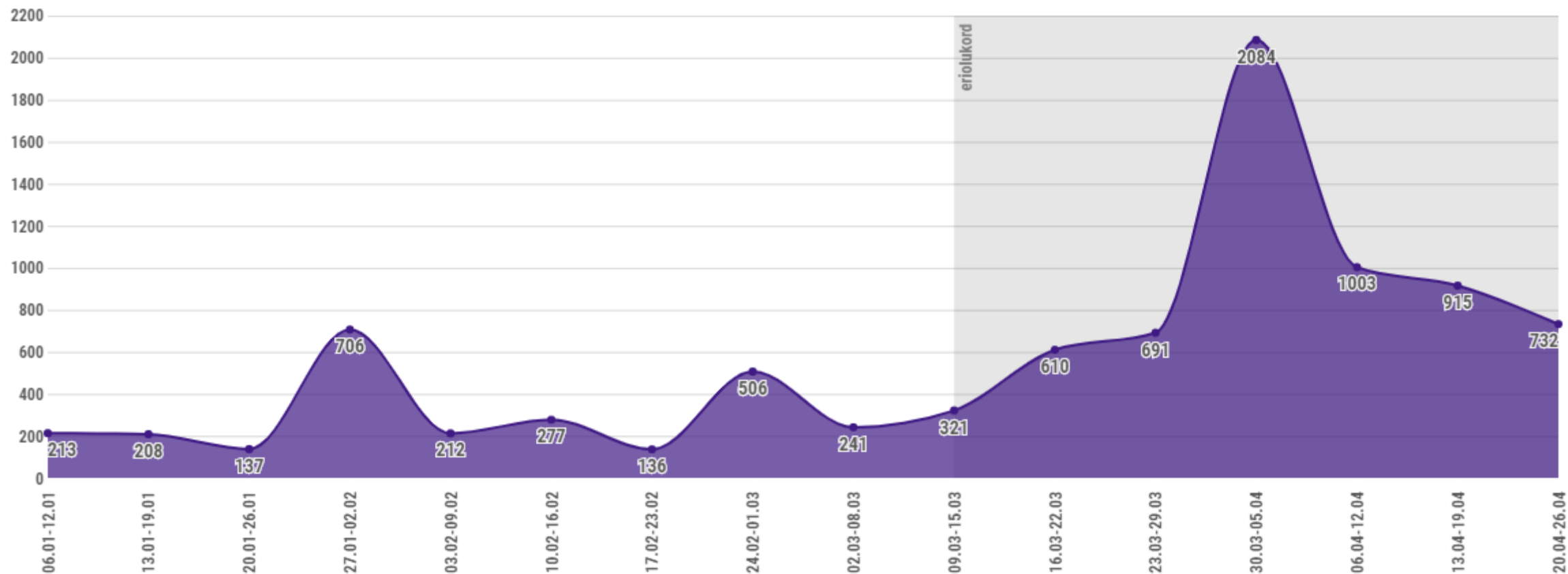


Allikas: statistikaamet, töötamise register

# Lõpetatud töösuhted lõpetamise põhjuse järgi 2020

## Lõpetatud töösuhete arv nädalas

Koondamine | Filtreeri põhjuse järgi



● Koondamine

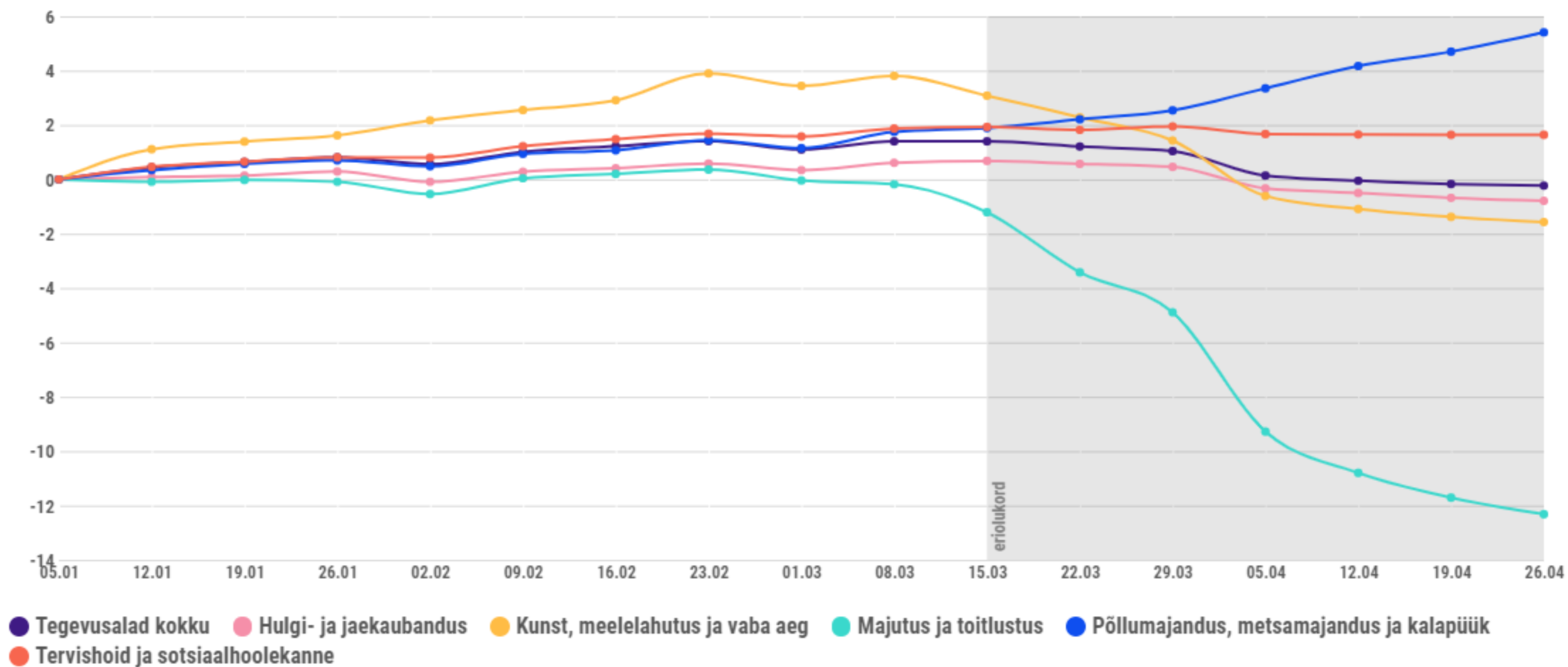
Allikas: statistikaamet, töötamise register

# Töösuhete arvu muutus tegevusala järgi 2020

EESTI  
STATISTIKA

Suhteline muutus võrreldes 05.01.2020 töösuhete arvuga (%)

Otsi tegevusala järgi



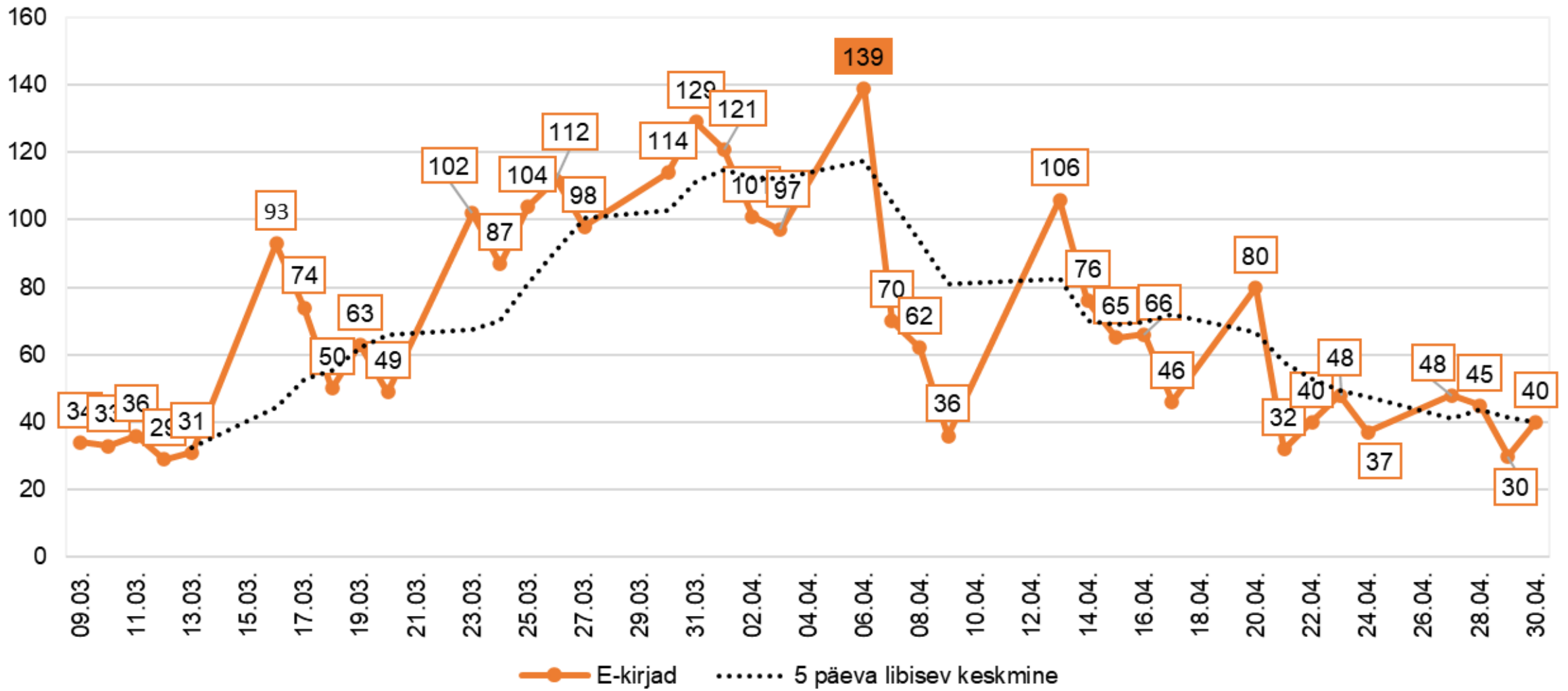
Allikas: statistikaamet, töötamise register

# Kokkuvõte – Tööinspektsiooni pöördumised

- Eriolukorra alguses suurenes oluliselt e-kirjade arv – suurim kirjade arv oli märtsi II pooles.
- Tänapäevaks on kirjade arv stabiilne ning viimasel nädalal oli keskmiselt 41 e-kirja päevas.
- Infotelefoni kõnede arv päevas oli kõige kõrgem 31. märtsil. Viimasel nädalal oli keskmiselt 353 kõne päevas (nädal varem ligi 300 päevas).
- Peamised teemad on endiselt:
  - Koroonaviirus, töötasu vähendamine, ülesütlemine – koondamine ja töölepingu ülesütlemine
- Kuue nädala võrdluses on aprillis järk-järgult vähenenud koroonaviiruse teemaliste pöördumiste arv, moodustades ca 25% kõikidest pöördumistest; suurenenud on töötasu vähendamise ja töölepingu ülesütlemise teemalised pöördumised.
  - Eelmisel nädalal suurenes endiselt mõnevõrra töölepingu ülesütlemise teemaliste pöördumiste arv ja varasemaga nädalaga võrreldes 7pp võrra töötasu vähendamisega seotud pöördumised.

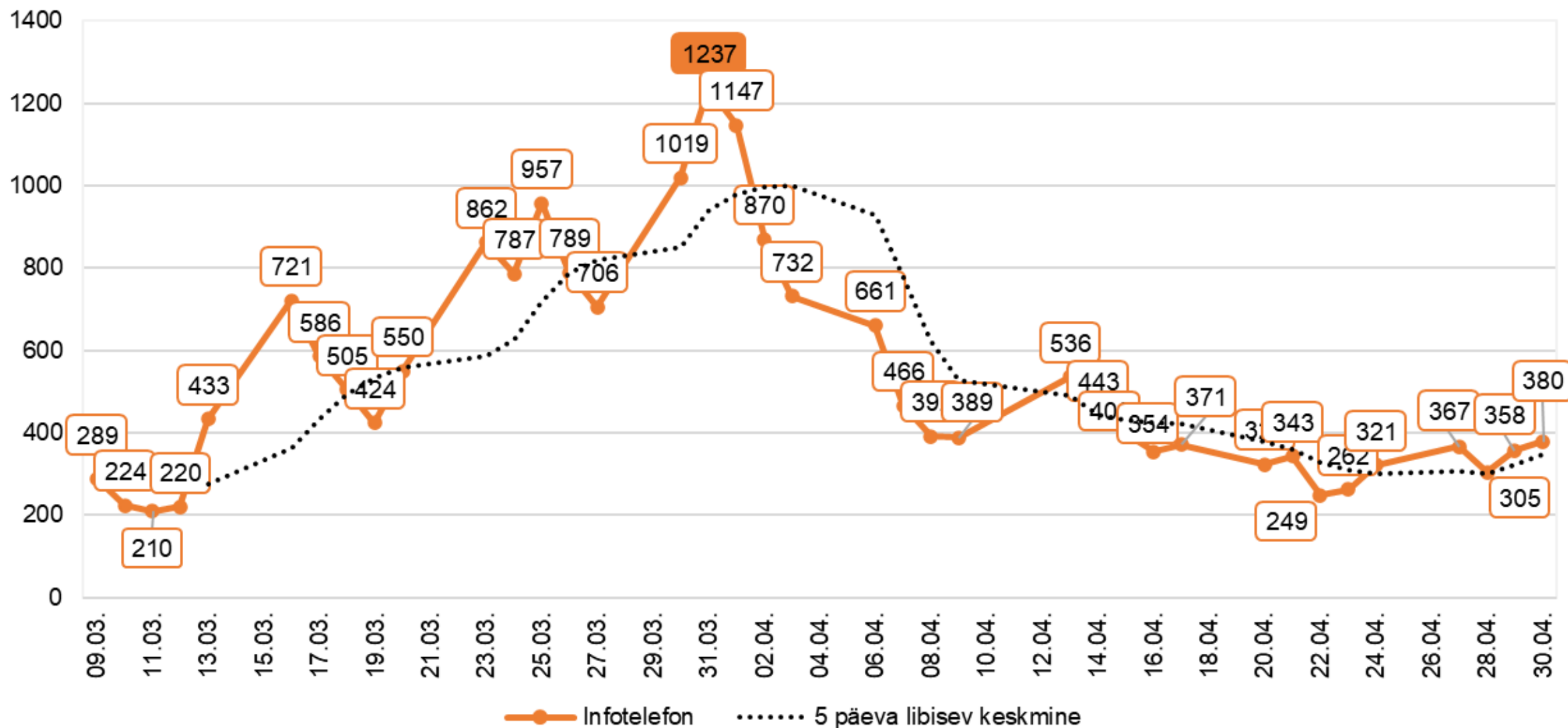


## Tööinspektsiooni saabunud e-kirjad

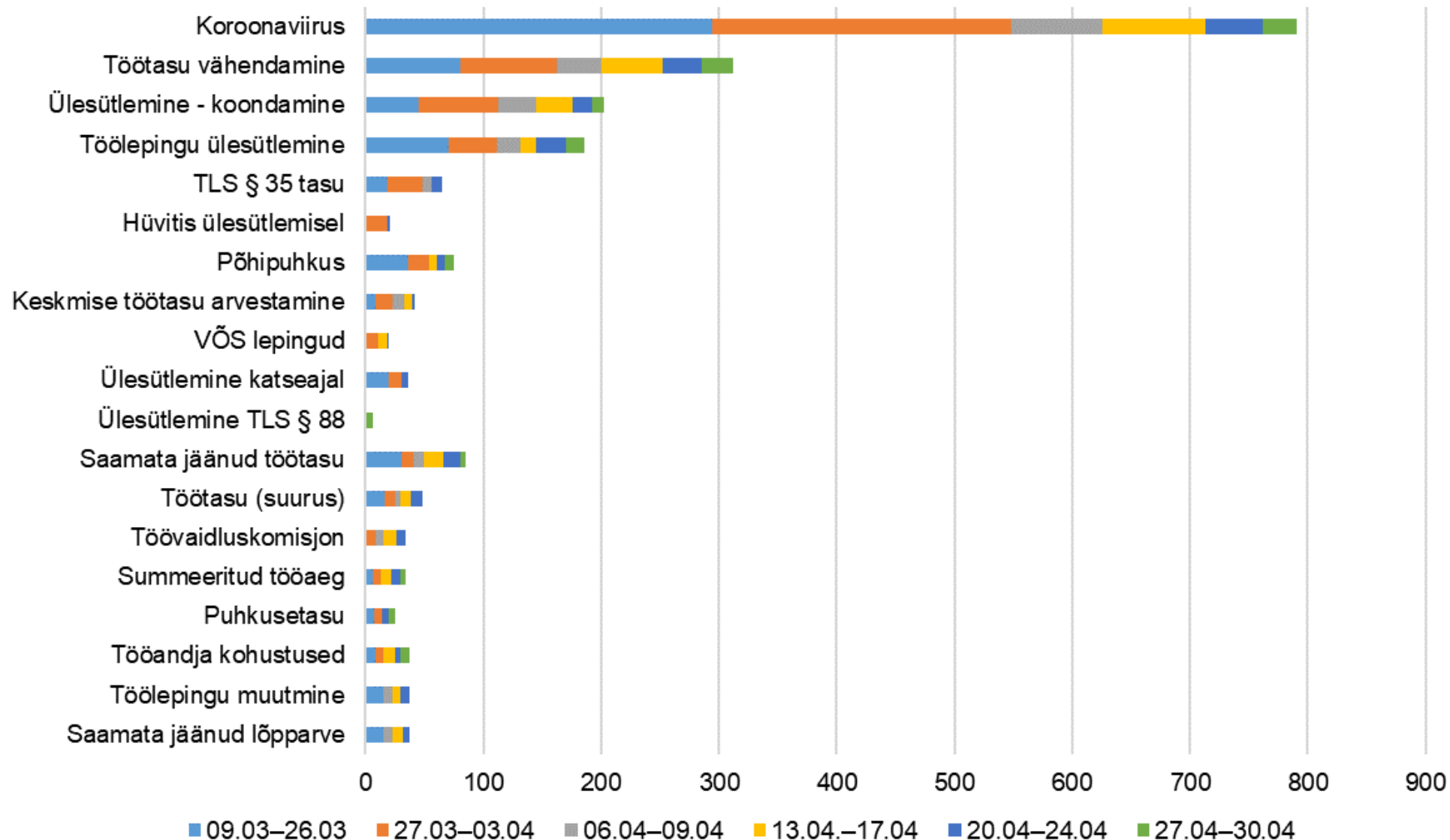


Allikas: Tööinspektsioon

## Tööinspektsiooni infotelefoni kõnede arv



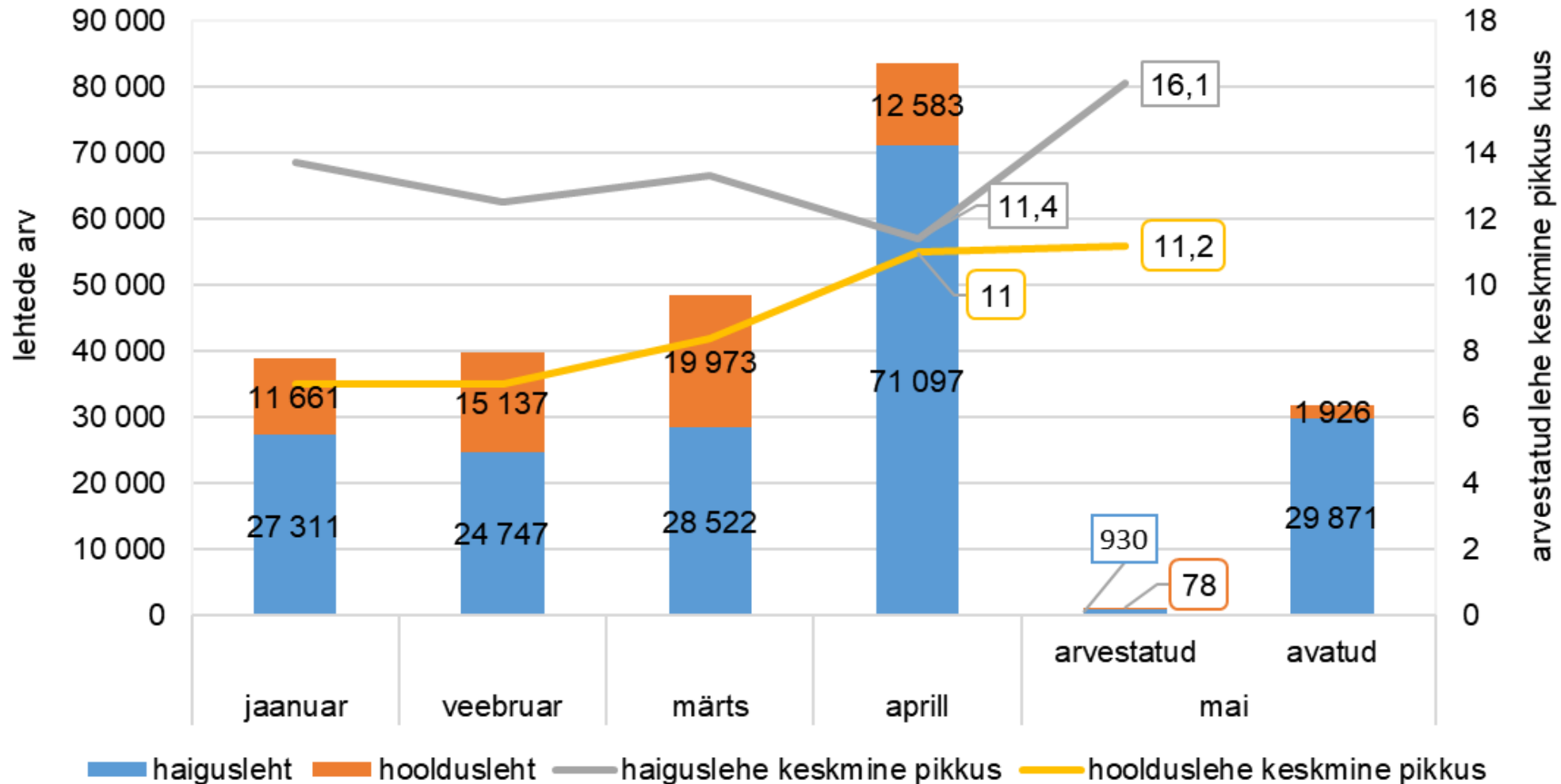
## Enim muret tekitanud teemad e-kirjades



# Kokkuvõte – ajutise töövõimetuslehtede statistika (hooldus- ja haigusleht)

- 2020. aasta aprillis arvestati kokku **83 680** lehte.
- 04.05.20 seisuga on mais arvestatud lehti 1008 ning avatud 31 797.
- Kokku on 04.05.20 seisuga 2020. a arvestatud ehk lõpetatud ja **väljamakstud haigus- ja hoolduslehti 212 039**.
  - Eelmise aastal jaanuaris-aprillis oli kokku 171 477 väljamakstud lehte.
- Vt täpsemalt:  
<https://app.powerbi.com/view?r=eyJrIjoiMzA3ZTQxMmUtY2Q2Yi00MWZiLWlwZmYtMmFjOTc1Y2E5MDdmlwiwicl6ljJiMwJmNzQ4LWZmMGMtNGU5ZC1hZDMzLTBiMzkwMzEzYWlxMyIsImMiOiJh9>

## Haigus- ja hoolduslehtede arv ning pikkus



- Arvestatud tövõimetusleht – arsti poolt lõpetatud ja haigekassa poolt inimesele makstud tövõimetusleht.
- Avatud tövõimetusleht - arsti või inimese poolt avatud tövõimetusleht, mis ei ole haigekassasse hüvitise arvutamiseks veel jõudnud. Avatud lehtede hulgas võivad olla ka need lehed, mis on avatud, kuid mis ei lähe teatud juhtudel maksmisele.

Allikas: Eesti Haigekassa

AITÄH!