



EESTI LINNADE JA VALDADE LIIT
ASSOCIATION OF ESTONIAN CITIES AND MUNICIPALITIES

Ülevaade Eesti Linnade ja Valdade Liidu liikmemaksust

Liikmemaksu arvestus

- Peab olema lihtne ja arusaadav ning kohtlema võrdselt liikmeid.
- Võimaldama täita liidu tegevussuundi ja põhikirjalisi eesmärke.

Probleem

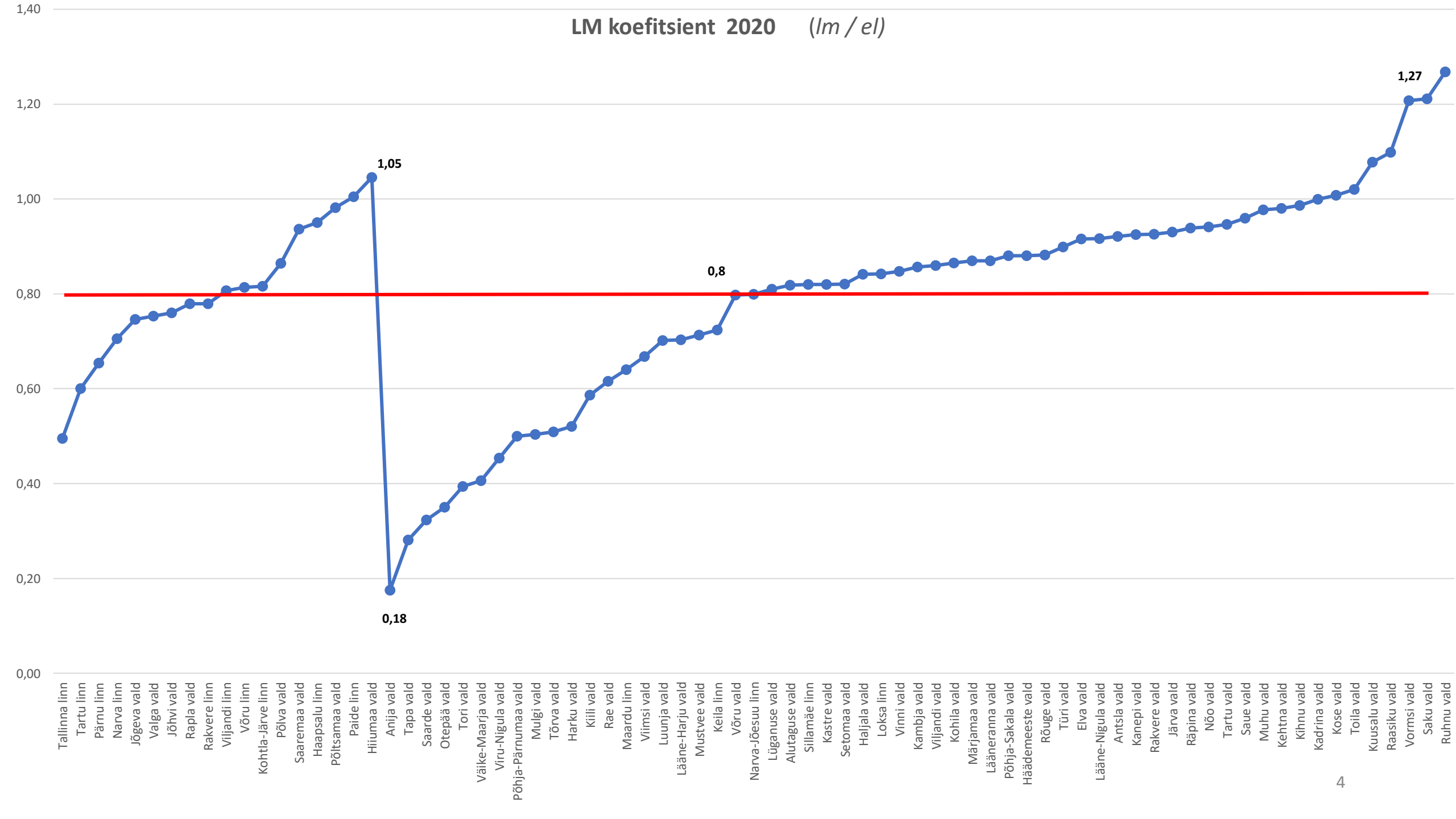
- Liitumisel ei määratud õiglaselt ja üheselt liikmemaksu suurust.
- Tänapäevane liikmemaks ei kohtle õiglaselt kõiki liidu liikmeid.

ELVLi juhatuse ja volikogu 11. detsembril 2018. a toimunud koosolekul

OTSUSTATI:

- Moodustada ELVL liikmemaksu töörühm liidu liikmemaksu küsimuste läbi töötamiseks ning liikmemaksu korralduse kaasajastamiseks eesmärgiga saada 2019. aasta jooksul liikmetega kooskõlastatud ettepanek, mis oleks võimalik esitada ELVL üldkoosolekule kinnitamiseks.

LM koefitsient 2020 *(lm / el)*



$$LM_{x \text{ aastal}} = (TM_{x-1 \text{ aastal}} + TF_{x-1 \text{ aastal}}) \times 0,13\%$$

kusjuures $LM_{x-1 \text{ aastal}} \leq LM_{x \text{ aastal}} \leq 1,1 \times LM_{x-1 \text{ aastal}}$

kusjuures $LM_{x-1 \text{ aastal}} \leq LM_{x \text{ aastal}} \leq 1,1 \times LM_{x-2 \text{ aastal}}$

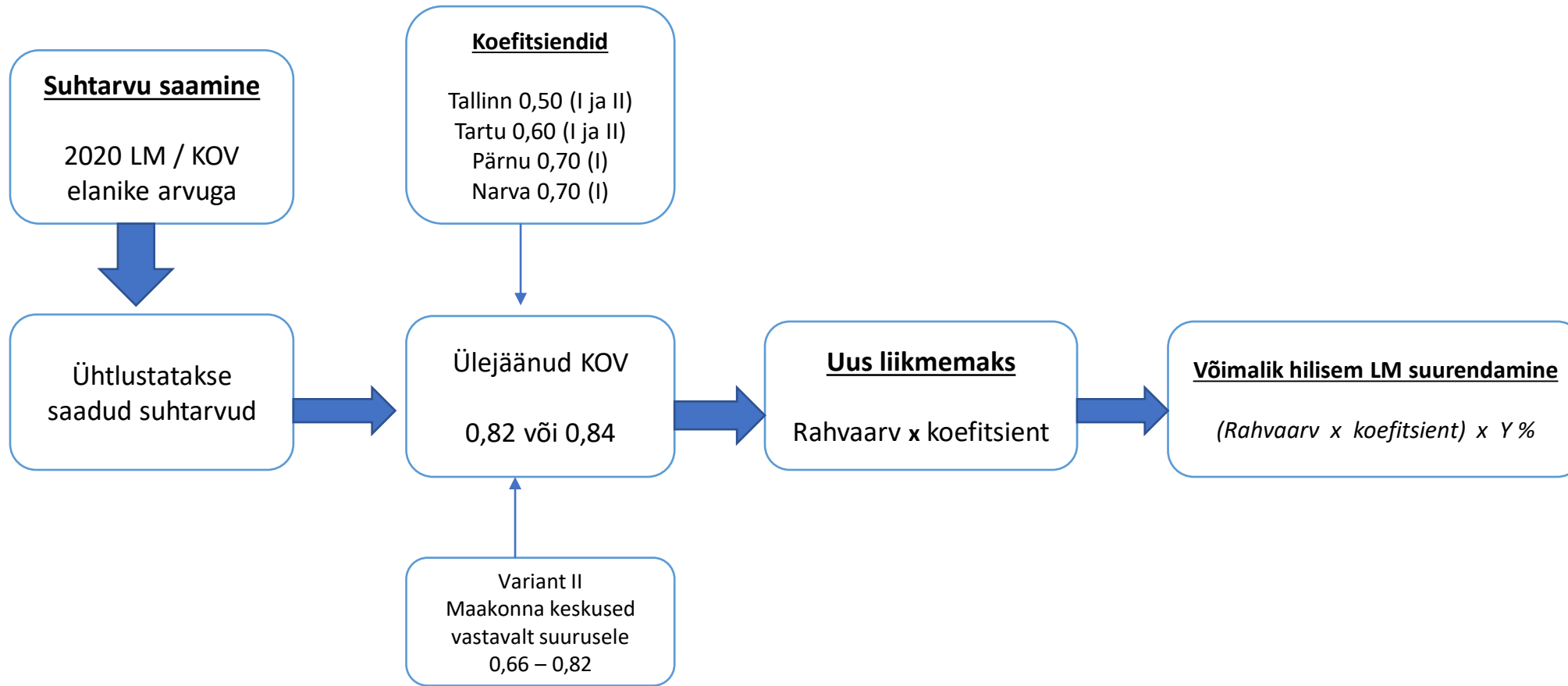
$$LM_{2022} = (TM_{2020} + TF_{2020}) \times 0,13\%$$

kusjuures $LM_{2021} \leq LM_{2022} \leq 1,1 \times LM_{2020}$

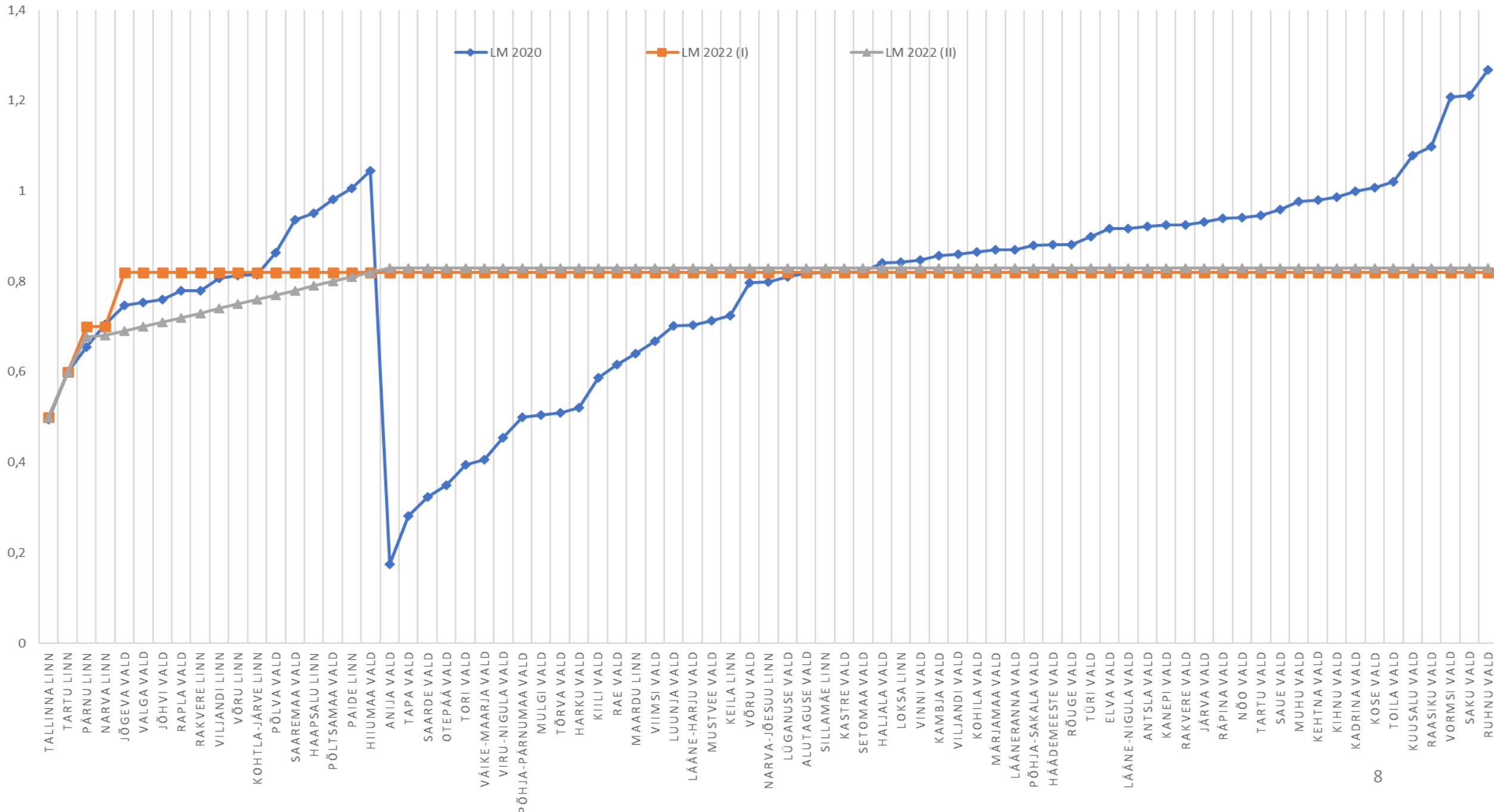
Uue liikmemaksu kujunemine

- Võeti aluseks 2020. aasta liikmemaks, omavalitsuste elanike arv, liikmemaksu keskmine ja liidu kulude eelarve, liikmemaksu senine koondsumma 889 135 eurot.
- Liikmemaksu arvestamise variandid

Arvutuse skemaatiline selgitus variandi I ja II korral



LIIKMEMAKSUD: 2020 VÕRDLU 2022 VARIANDID - I JA II



LM suurenemine võrreldes tänasega

	Kehtiv LM	Uus LM	Suurenemine	2020 TM+TF	% Suurenemine tulubaasist
Anija vald	1 091	5 113	4 021	5 946 318	0,068%
Tapa vald	3 027	8 824	5 797	9 729 433	0,060%
Saarde vald	1 473	3 735	2 262	3 952 500	0,057%
Otepää vald	2 268	5 314	3 046	6 306 292	0,048%
Tori vald	4 683	9 741	5 058	11 807 656	0,043%
Väike-Maarja vald	2 386	4 813	2 428	5 480 259	0,044%
Viru-Nigula vald	2 622	4 737	2 116	5 311 103	0,040%
Põhja-Pärnumaa vald	4 112	6 749	2 637	7 501 260	0,035%
Mulgi vald	3 775	6 143	2 369	7 600 145	0,031%
Tõrva vald	3 112	5 009	1 897	5 552 123	0,034%
Harku vald	7 932	12 503	4 572	20 103 749	0,023%
Kiili vald	3 344	4 676	1 333	7 644 812	0,017%
Rae vald	12 398	16 511	4 113	28 337 907	0,015%
Maardu linn	10 041	12 863	2 823	13 270 831	0,021%
Viimsi vald	13 847	16 997	3 150	28 386 213	0,011%
Luunja vald	3 510	4 101	591	6 267 250	0,009%
Lääne-Harju vald	8 890	10 366	1 476	12 513 500	0,012%
Mustvee vald	3 877	4 457	580	4 576 804	0,013%
Keila linn	7 289	8 256	967	11 367 890	0,009%

Püsiosa kasutamine nn „HOLi mudel“ arvutuskäik

